



Altana CELIN MS3
4 x 4 m, 58 mm, Pełny zestaw
PREMIUM

Produkt #MS3_4x4_58_Premium

21010.00 zł

21340.00 zł / Zaoszczędzisz : 330.00 zł

Najniższa cena w ciągu ostatnich 30 dni **21340.00 zł**

Cena obowiązuje przez 15 dni

<https://domkiekoarchitektura.pl/altana-celin-ms3>



Opis	WARTOŚĆ
Grubość ścian	58 mm
Wymiary ścian (szerokość x długość)	4 x 4 m
Wysokość ścian	2167 mm
Wysokość do kalenicy	2670 mm
Powierzchnia podłogi	14,3 m ²
Powierzchnia dachu	20,3 m ²
Kąt nachylenia dachu	16 ° odpowiada 27 %
Obliczone obciążenie konstrukcji dachu	150 kg/m ²
Okna	-
Drzwi	-
Bramy garażowe	-
Zastosowane szkło	-
Wypust dachowy	Sprawdź według rysunków projektu
Powierzchnia zewnętrzna (ściany)	25,18 m ²
Powierzchnia wewnętrzna (ściany)	25,18 m ²
Poziom wilgotności drewna	~ 18 %

Wymiary i waga opakowania

H 740 x B 1200 x L 4000 mm = 1240 kg

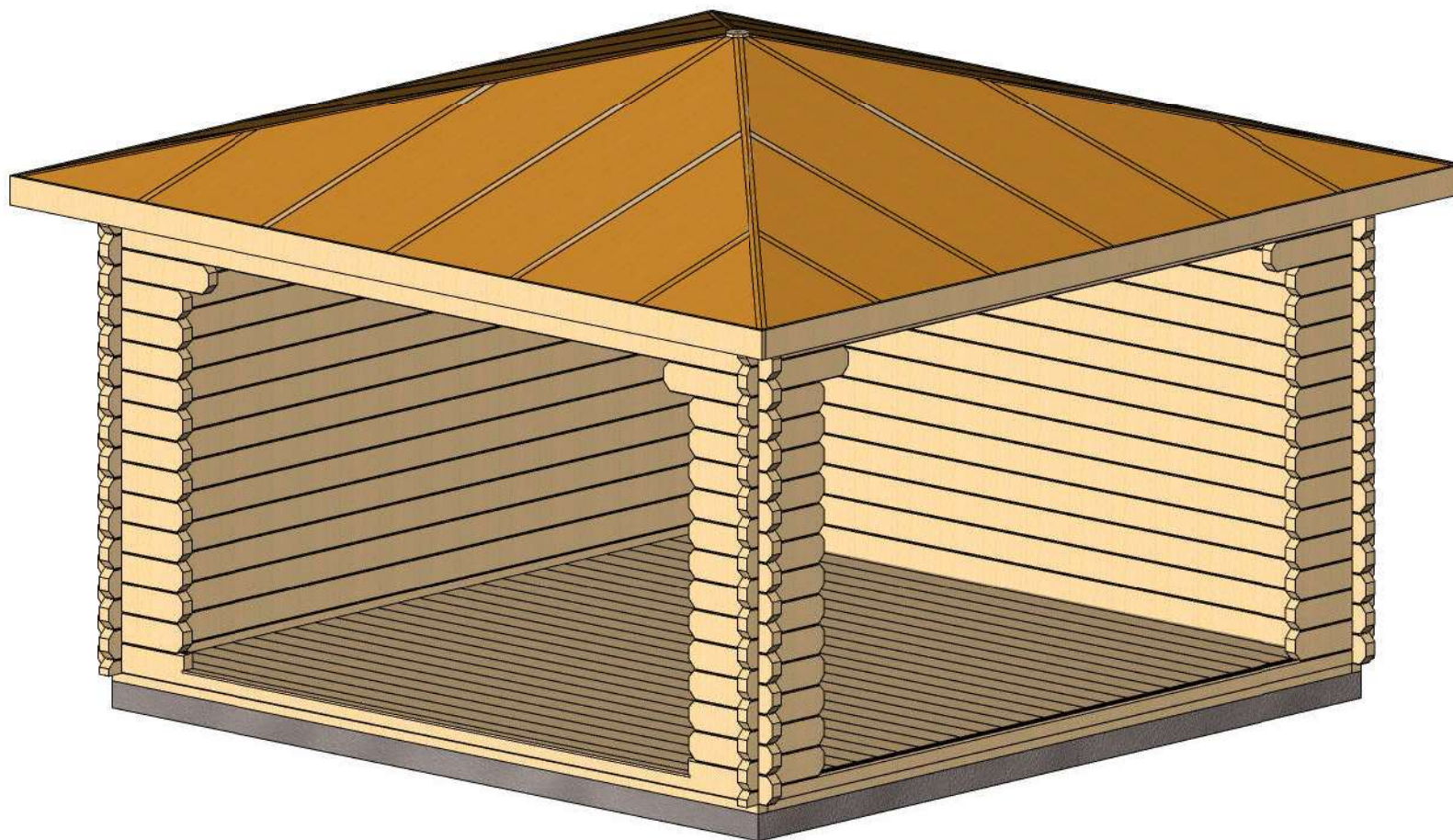
Zestaw produktu

B

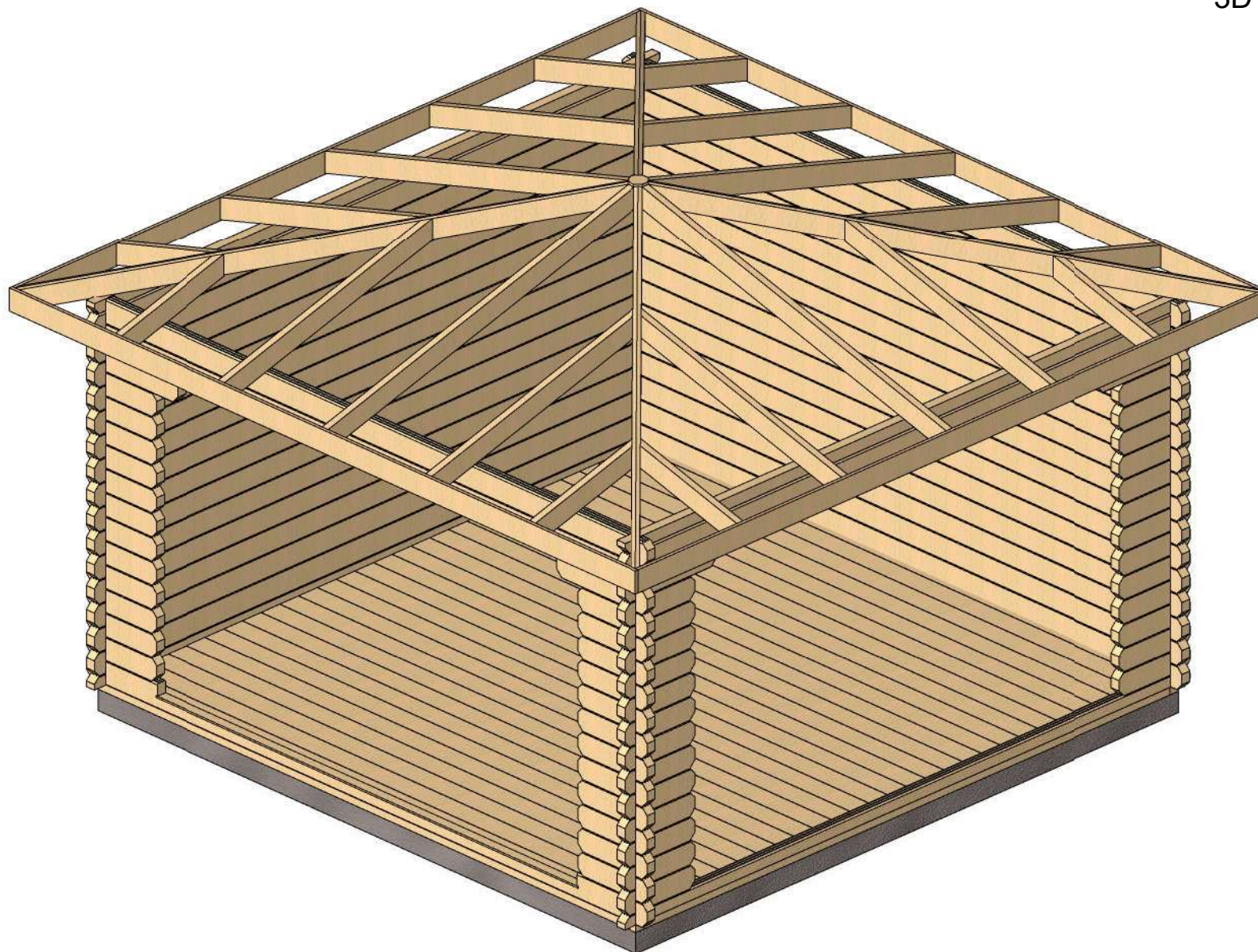
- Hydroizolacja na fundament pod podwaliny
- Podwaliny fundamentów płaskich
- Deska podłogowa grubości ok 18 mm z pióro wpustem
- Zestaw listwy przypodłogowej
- Zestaw profilowanych balików ścian:
Balik 58 mm z podwójnym piórem wpust
- Deska dachowa grubości ok 18 mm z pióro wpustem
- Zestaw elementów wykończeniowych z drewna: deska czołowa dachu, dekoracja dachu, deska czołowa wiezby dachowej oraz listwa przysufitowa
- Papa bitumiczna na pokrycie dachowe w rolkach, przybijana
- Zestaw elementów montażowych
- Próg metalowy do drzwi wejściowych
- Zestaw okien i drzwi z pojedynczą szybą, drzwi wewnętrzne całkowicie drewniane. Stronę otwarcia drzwi i okien prosimy sprawdzić według rysunków projektu
- Uszczelka gumowa dla dodatkowej ochrony okien i drzwi przed deszczem i wiatrem oraz zestaw zamków i klamek
- Zestaw do montażu tarasu z desek grubości ok 18 mm

Tel.: +48 856 723 031

Kontakt mailowy: sklep@domkieoarchitektura.pl
www.domkieoarchitektura.pl

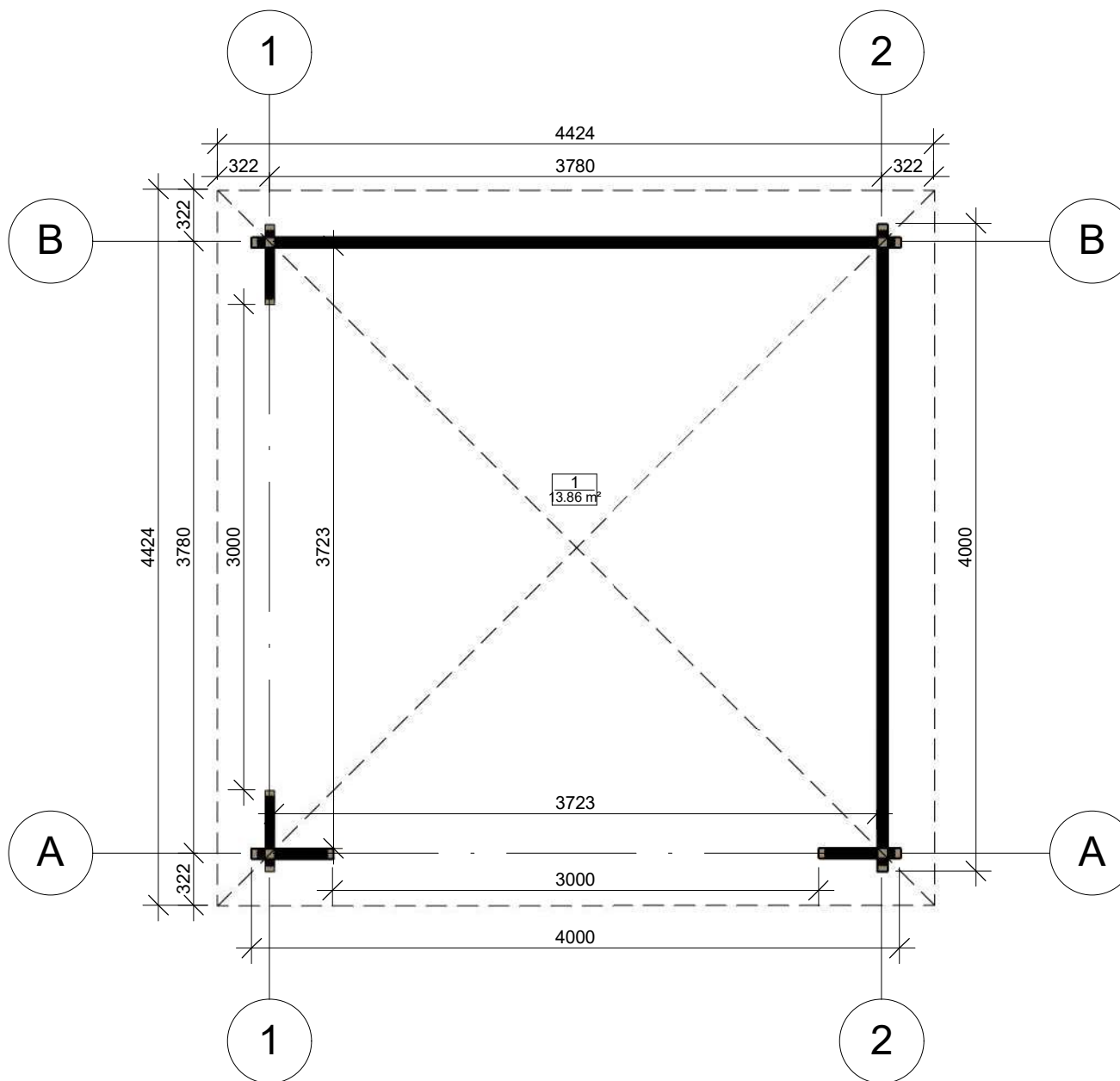


Profile	58x135 mm.	Project	58_MS3_4x4	Scale
	2017-08-08 10:28:09	Drawing name	3D VISUALIZATION 1	



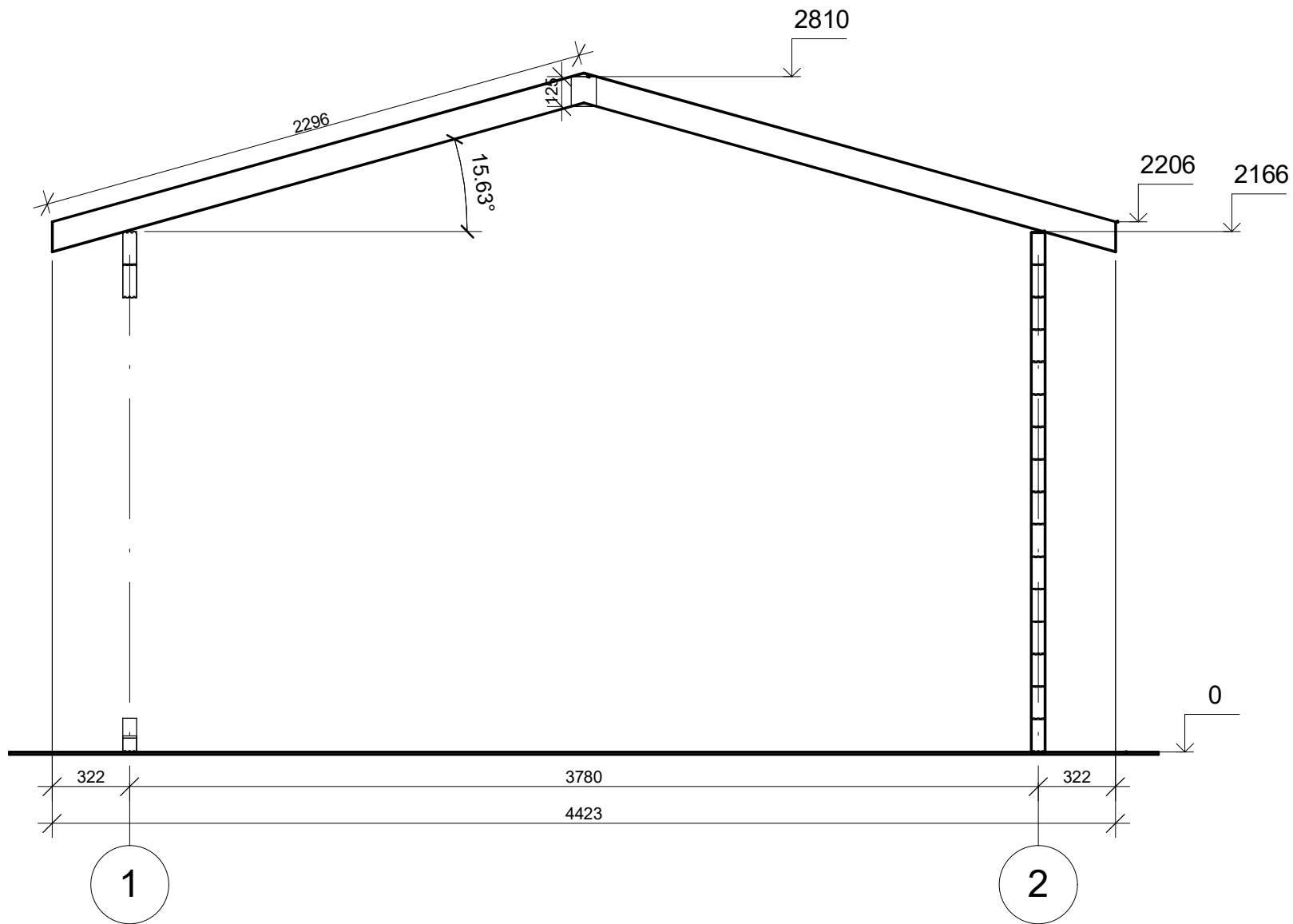
Profile	58x135 mm.	Project	58_MS3_4x4	Scale
	2017-08-08 10:28:10	Drawing name	3D VISUALIZATION 2	

Rzut planu



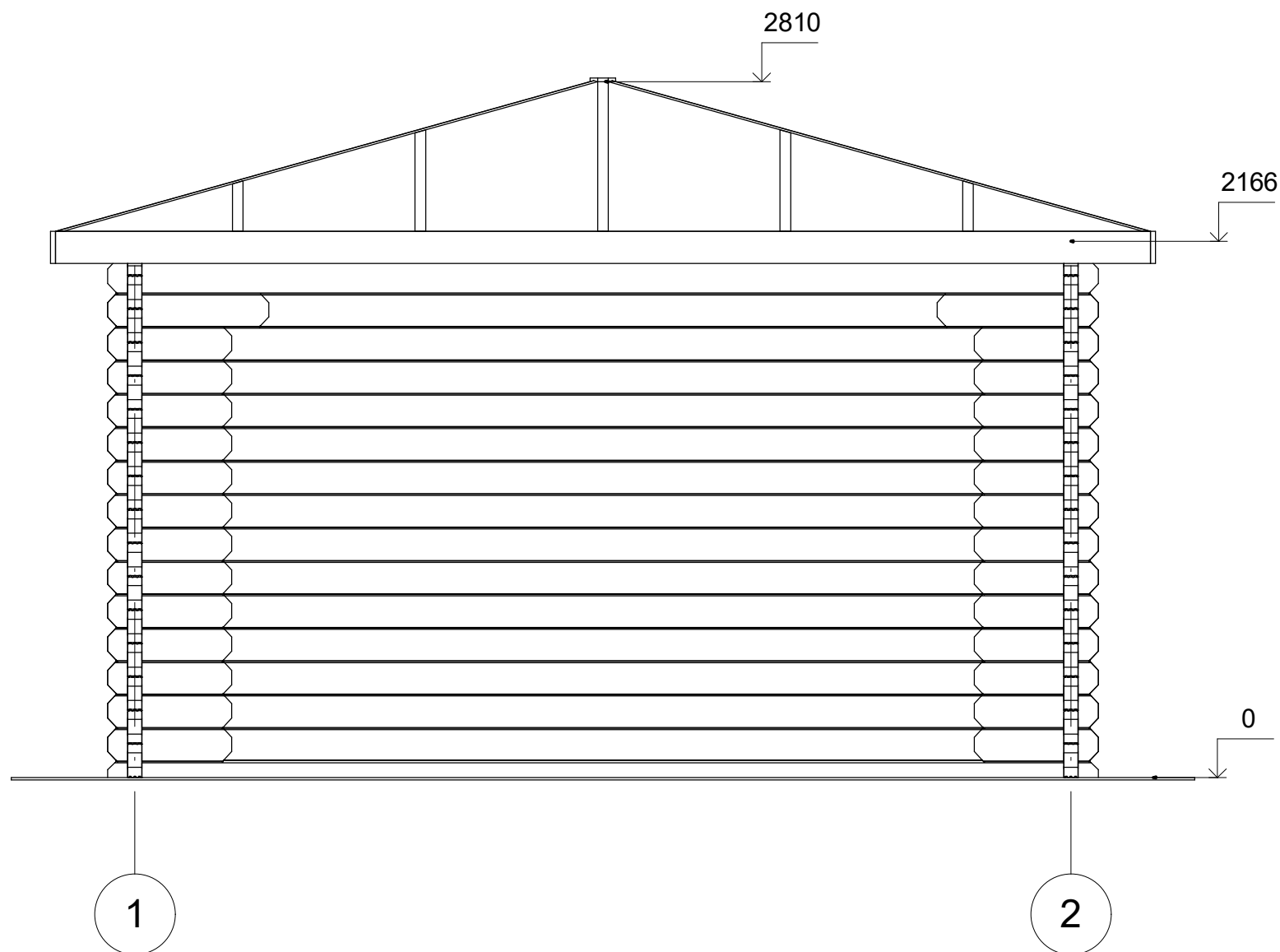
Profile	58x135 mm.	Project	58_MS3_4x4	Scale
	2017-08-08 10:24:39	Drawing name	1 FLOOR PLAN	1 : 40

Przekroj



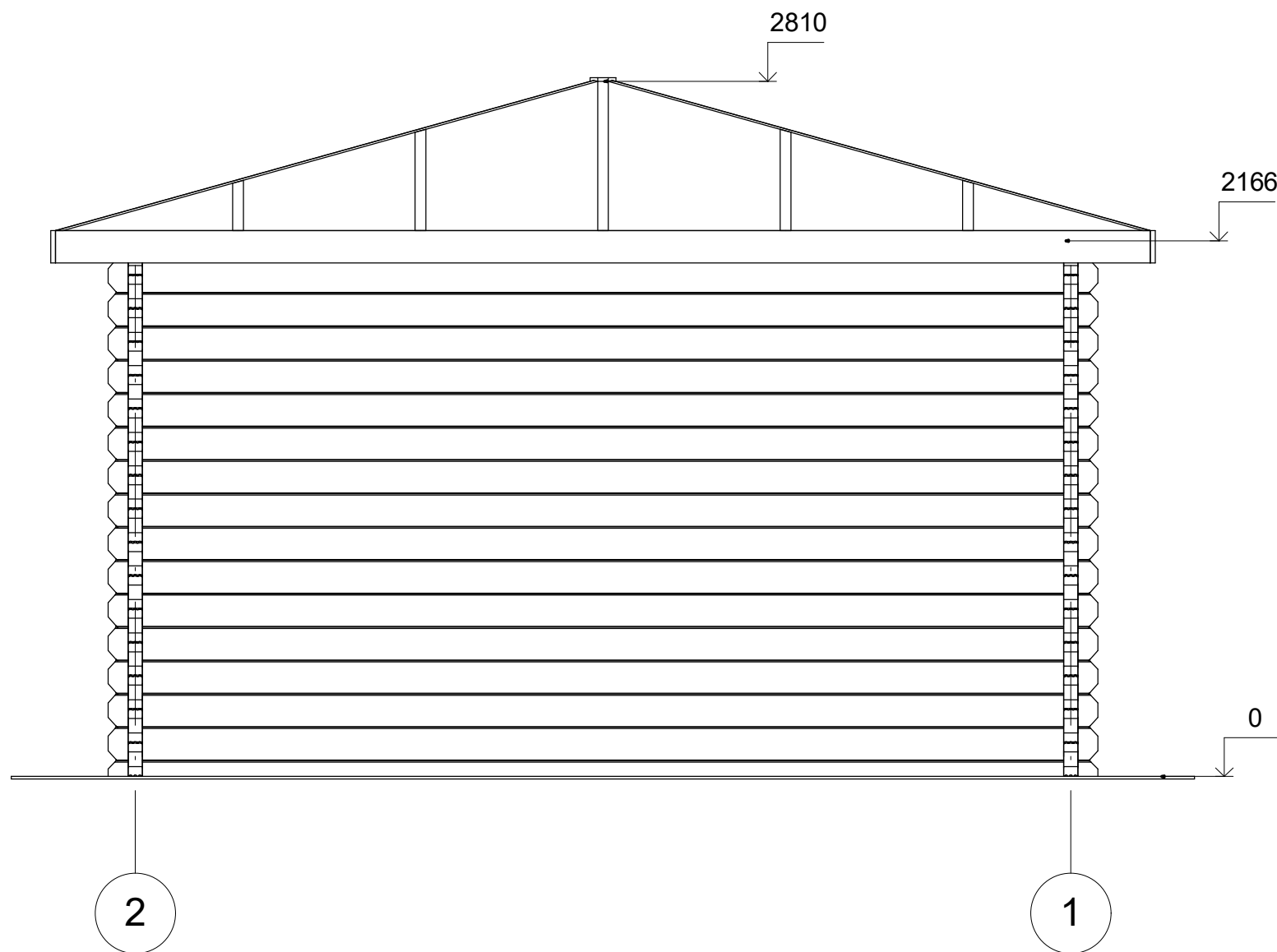
Profile	58x135 mm.	Project	58_MS3_4x4	Scale
	2017-08-08 10:44:56	Drawing name	VERTICAL SECTION 12	1 : 25

Elewacje



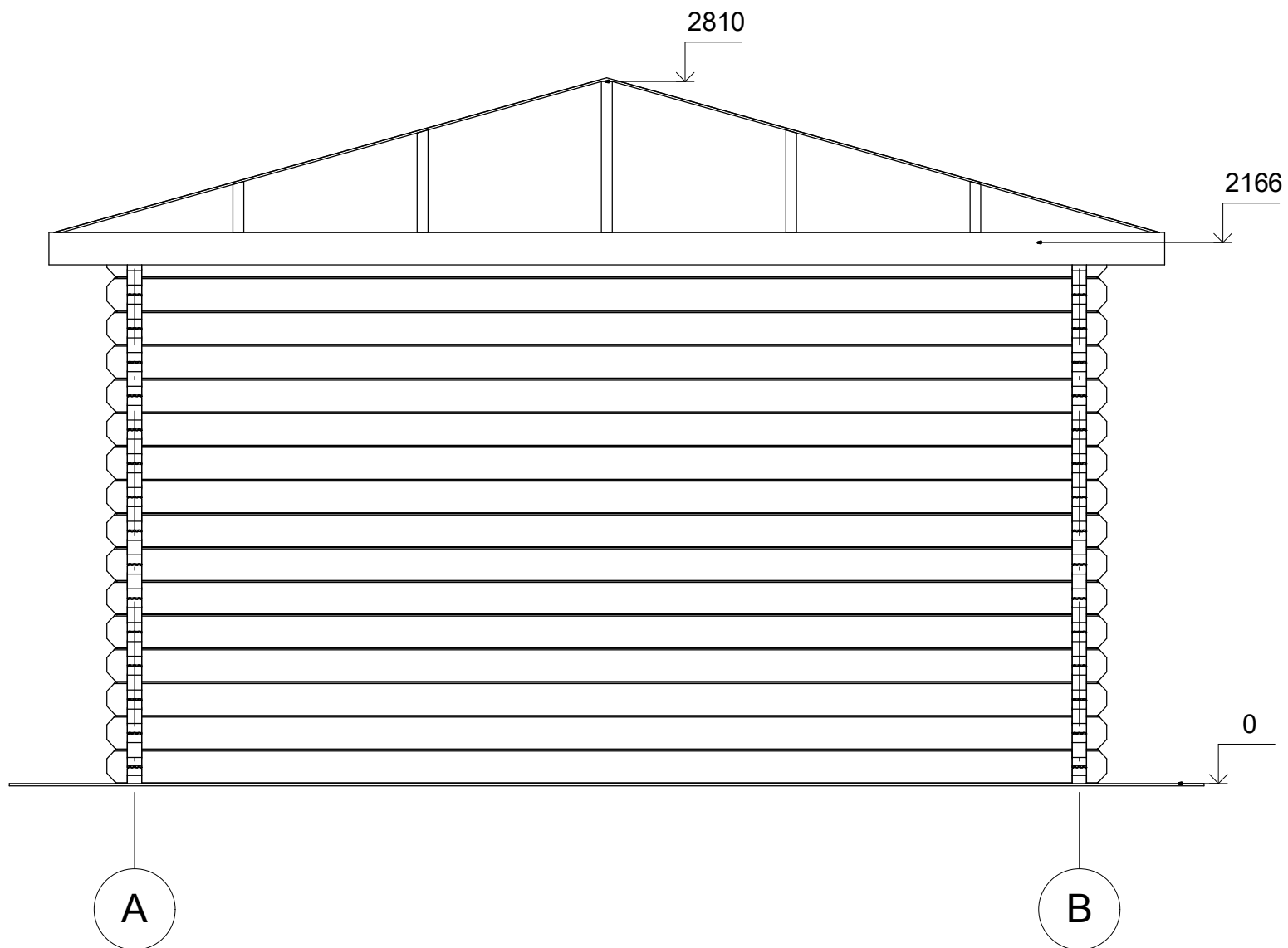
Profile	58x135 mm.	Project	58_MS3_4x4	Scale
	2017-08-08 10:35:39	Drawing name	FACADE A-12	1 : 25

Elewacje



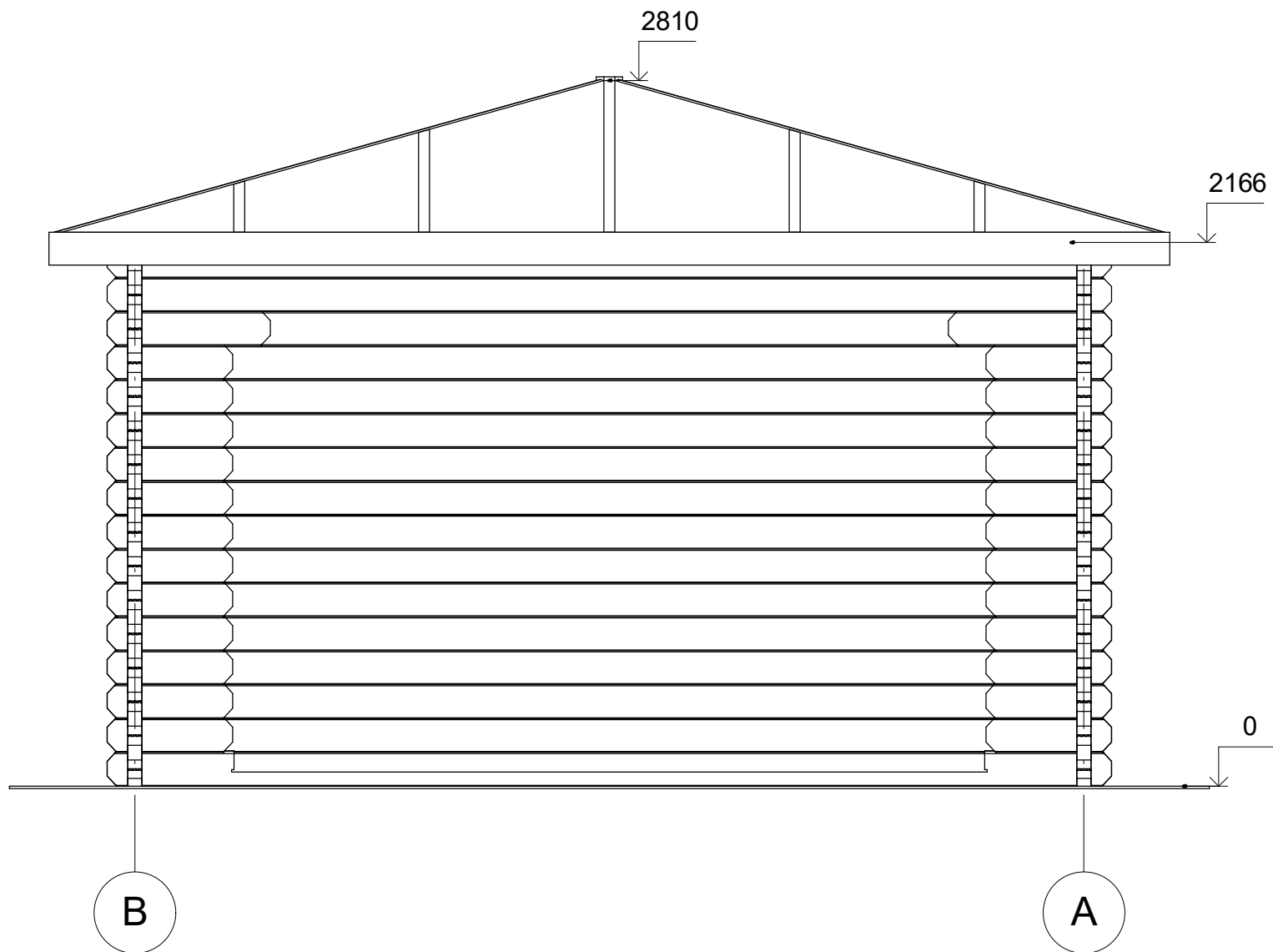
Profile	58x135 mm.	Project	58_MS3_4x4	Scale
		Drawing name	FACADE B-21	1 : 25
	2017-08-08 10:35:40			

Elewacje



Profile	58x135 mm.	Project	58_MS3_4x4	Scale
	2017-08-08 10:35:40	Drawing name	FACADE 2-AB	1 : 25

Elewacje



Profile	58x135 mm.	Project	58_MS3_4x4	Scale
	2017-08-08 10:35:40	Drawing name	FACADE 1-BA	1 : 25