



**Dom 68 m² mieszkalny,
modułowy, całoroczny LUBASZ
V11_A1_Mix2
9,7 x 6,9 m, DOM MIESZKALNY
W STANIE DEWELOPERSKIM_WT
2021, Ciepła płyta
fundamentowa+system ociepleń
THERMO+stolarka 3-szybowa
PVC+ X3 malowana elewacja+od
stropu pokrycie elewacji i dachu
blachą na rąbek+ orynnowanie+
instalacja elektryczna, wodno-
kanalizacyjna+ wykończenie
ścian, sufitów+ dostawa i
montaż**

Produkt
#V11_A1_Mix2_9,7x6,9_DOMMIESZKALNYWST
ANIEDEWELOPERSKIM_WT2021_Cie

326040.00 zł

342350.00-zł / Zaoszczędzisz : 16310.00 zł

Najniższa cena w ciągu ostatnich 30 dni **342350.00 zł**

Cena obowiązuje przez 15 dni

<https://domkiekoarchitektura.pl/dom-68-m2-mieszkalny-modulowy-caloroczny-lubasz-v11-a1-mix2>



Tel.: +48 856 723 031

Kontakt mailowy: sklep@domyekoarchitektura.pl
www.domkiekoarchitektura.pl

Grubość ścian 218 mm

Wymiary ścian (długość x szerokość) 8,9 x 7,3 m

Wysokość ścian 4076 mm

Wysokość do kalenicy 6834 mm

Powierzchnia podłogi 67,8 m²

Powierzchnia dachu 67,4 m²

Kąt nachylenia dachu 45 ° odpowiada 100 %

Obliczone obciążenie konstrukcji dachu 250 kg/m²

Okna PVC / stronę otwarcia sprawdź według rysunków projektu

Drzwi PVC / stronę otwarcia sprawdź według rysunków projektu

Zastosowane szkło trzyszybowe

Wypust dachowy sprawdź według rysunków projektu

Powierzchnia zewnętrzna (ściany) 122 m²

Powierzchnia wewnętrzna (ściany) 156 m²

Poziom wilgotności drewna ~ 18 %

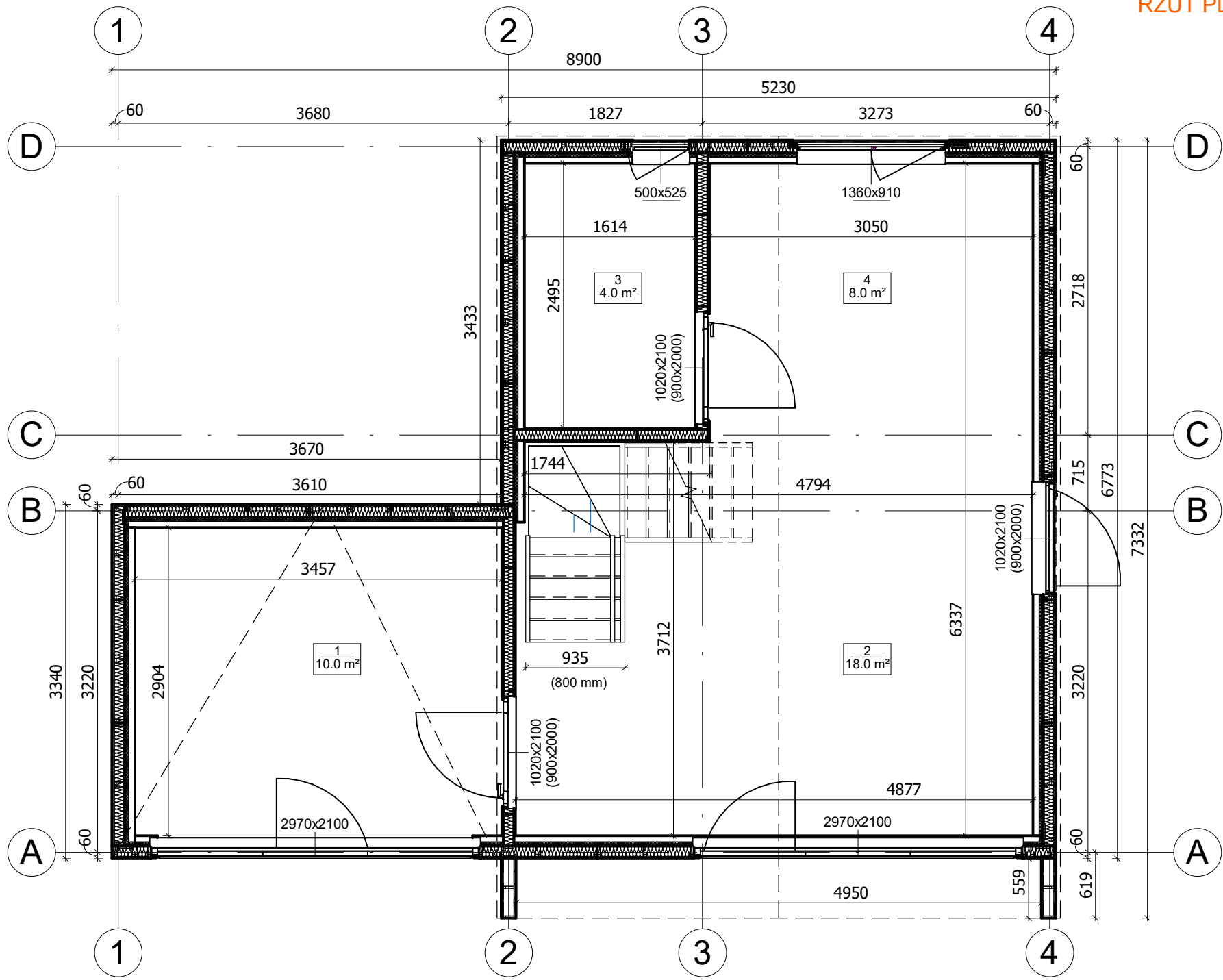
Wymiary i waga opakowania

H 1160 x B 1200 x L 5000 mm = 1300 kg x 13 szt

Ostateczny, szczegółowy skład zestawu produktu jest uzależniony od opcji wybranych przez Klienta w konfiguratorze. W związku z tym prezentowany opis ma charakter poglądowy i może różnić się od finalnej specyfikacji zamówienia.

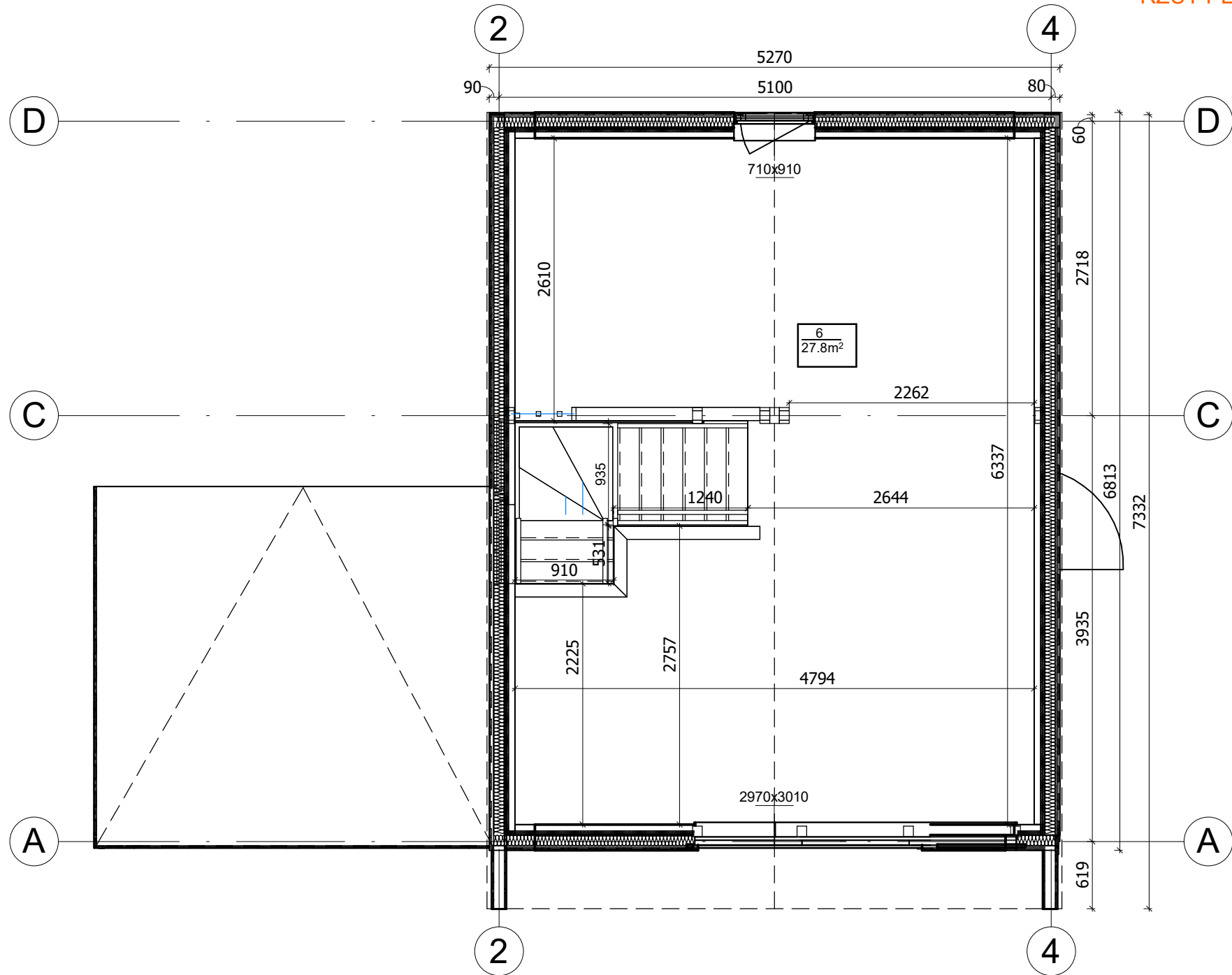
Tel.: +48 856 723 031

Kontakt mailowy: sklep@domyekoarchitektura.pl
www.domkiekoarchitektura.pl

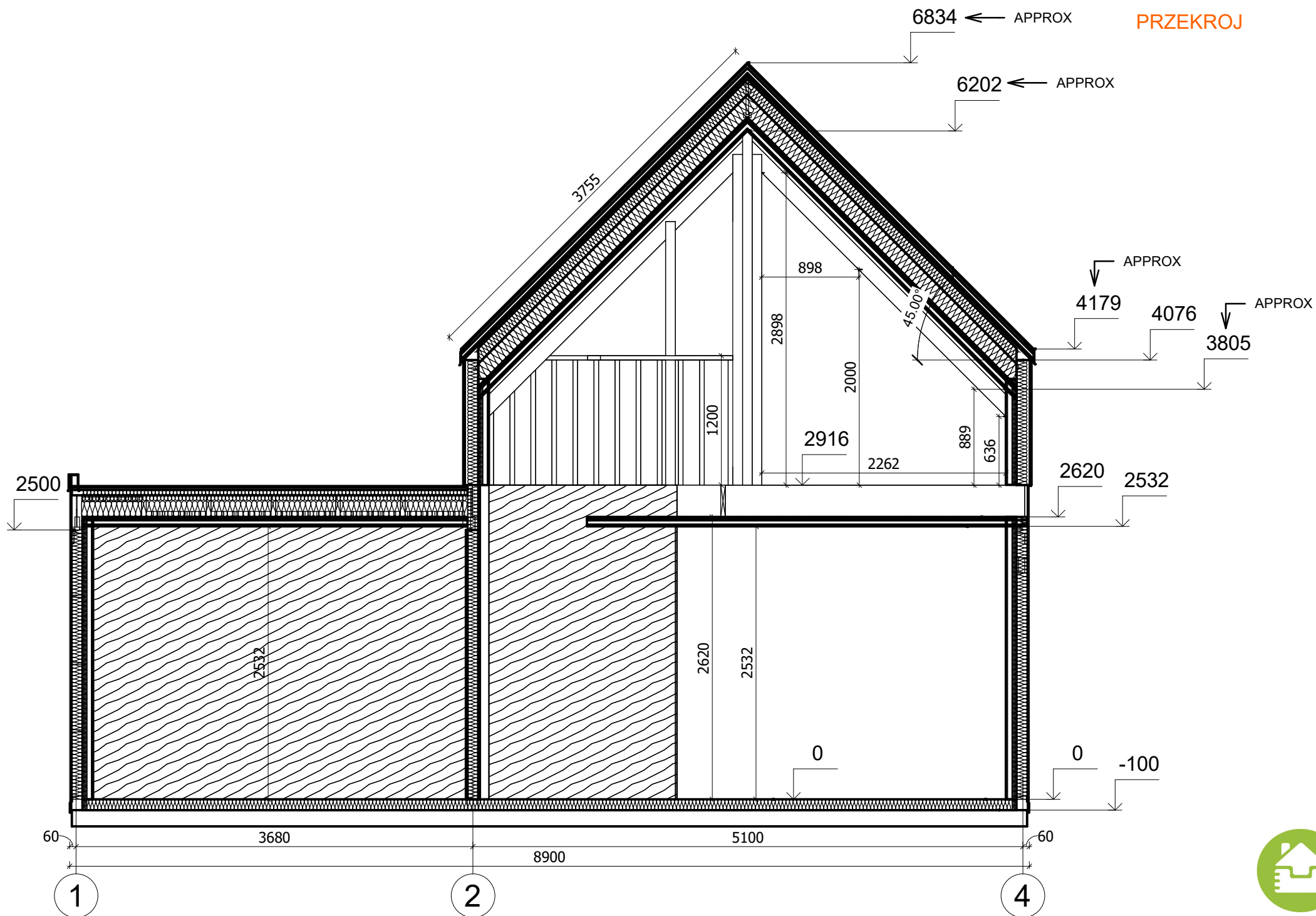


All interior area	67.8 m ²	Profile	S100_A1	Project	V11_A1_THERMO_8.9x7.3_S100	Scale	
All roof area	67.4 m ²	All terrace		2026-04-10 07:12:41	Drawing name	1 FLOOR PLAN	1 : 50

RZUT PLANU



All interior area	67.8 m2	Profile	S100_A1	Project	V11_A1_THERMO_8.9x7.3_S100	Scale	
All roof area	67.4 m2	All terrace		2026-04-10 07:12:42	Drawing name	2 FLOOR PLAN	1 : 50



All interior area	67.8 m ²	Profile	S100_A1	Project	V11_A1_THERMO_8.9x7.3_S100	Scale	
All roof area	67.4 m ²	All terrace		Drawing name	VERTICAL SECTION C-14	1 : 45	