

# Zestaw produkcji, rysunki oraz opis techniczny



**LUDWIN**  
**58\_MS5\_3x3**




# Opis techniczny



OPIS	WARTOŚĆ
Grubość ścian	58 mm
Wymiary ścian (szerokość x długość)	3 x 3 m
Wysokość ścian	2163 mm
Wysokość do kalenicy	2435 mm
Powierzchnia podłogi	7,4 m <sup>2</sup>
Powierzchnia dachu	11 m <sup>2</sup>
Kąt nachylenia dachu	5,55 ° odpowiada 9,5 %
Obliczone obciążenie konstrukcji dachu	150 kg/m <sup>2</sup>
Okna	-
Drzwi	-
Zastosowane szkło	-
Wypust dachowy	Sprawdź według rysunków projektu
Powierzchnia zewnętrzna ( ściany )	24 m <sup>2</sup>
Powierzchnia wewnętrzna (ściany )	24 m <sup>2</sup>
Poziom wilgotności drewna	~ 18 %

# Opakowanie produktu



## Wymiary i waga opakowania

**H 640 x B 1200 x L 3300 mm = 860 kg**

# Zestaw produktu



## B-1A

- Hydroizolacja na fundament pod podwaliny
- \* Podwaliny fundamentow płaskich
- Deska podłogowa z piórem wpust od 18 mm
- Zestaw listwy przypodłogowej
- Zestaw profilowanych desek scian sprawdz według rysunków projektu:
- 58 mm z pojedynczym piórem wpust
- Deska dachowa z piórem wpust od 18 mm
- Zestaw elementów wykończeniowych z drewna: deska czołowa dachu, dekoracja dachu, deska czołowa wiezby dachowej oraz listwa przysufitowa
- Pokrycie dachu papa bitumiczna w rolkach, przybijana
- Zestaw elementów montazowych


### **Uwaga:**

\* - Producent wyposaża model w podwaliny według swojego uznania, wymiary: 34x60 mm lub 44x60 mm lub 45x45 mm

# Zalecenia dotyczące montażu




- Zalecamy aby montaż wykonywały co najmniej dwie osoby, ze względów bezpieczeństwa.
- Montaż ma być wykonany zgodnie z instrukcją.
- Montaż domku należy wykonać jasnym dniem, aby uniknąć wilgoci, a także chronić elementy produktu przed bezpośrednim działaniem promieni słonecznych.
- Nie zwłocznie, po montażu należy wszystkie drewniane elementy pokryć warstwą impregnatu lub pomalować. W ten sposób otrzymacie piękną powierzchnię drewna przez długie lata.

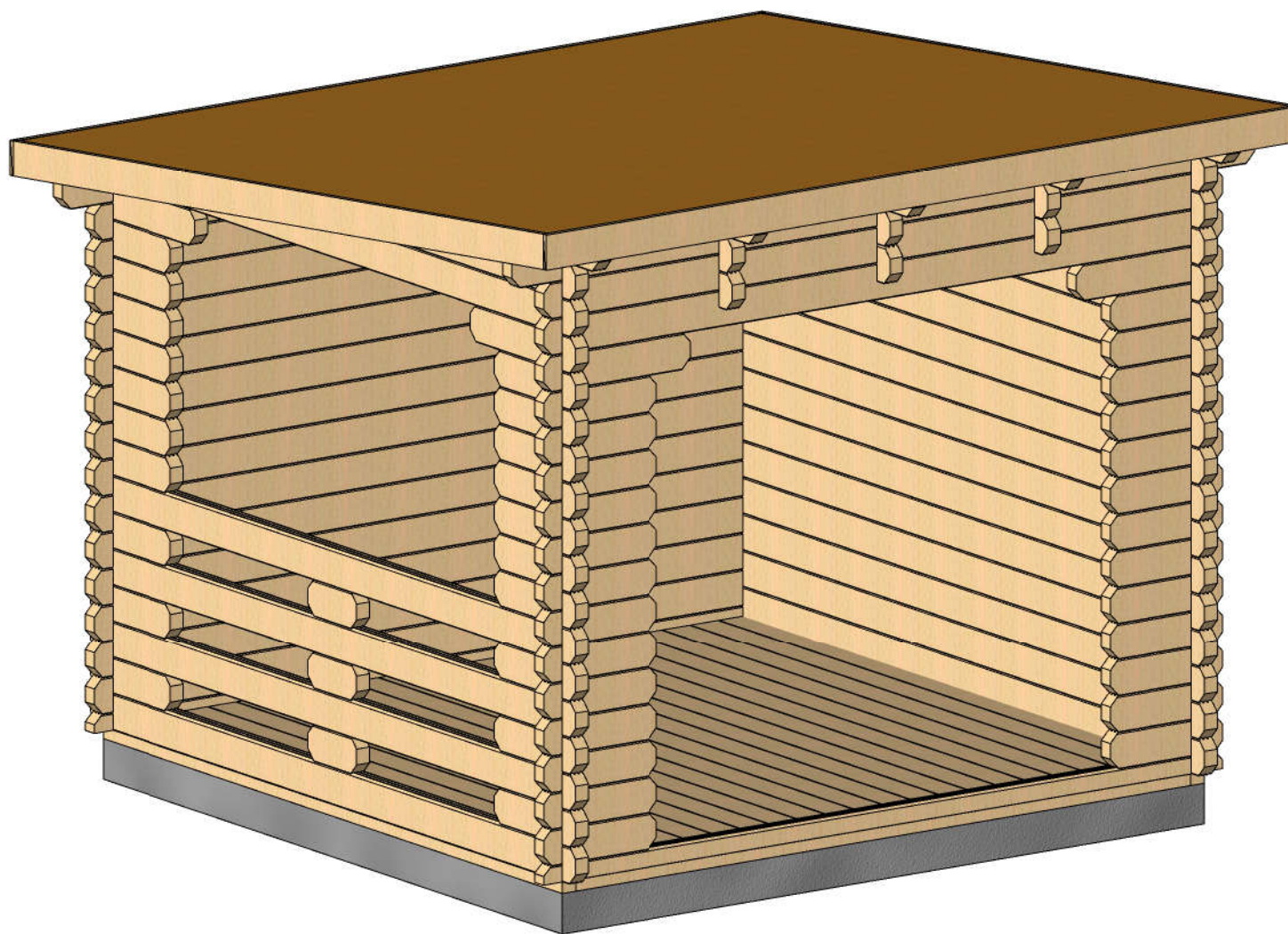


# Usługi dodatkowe



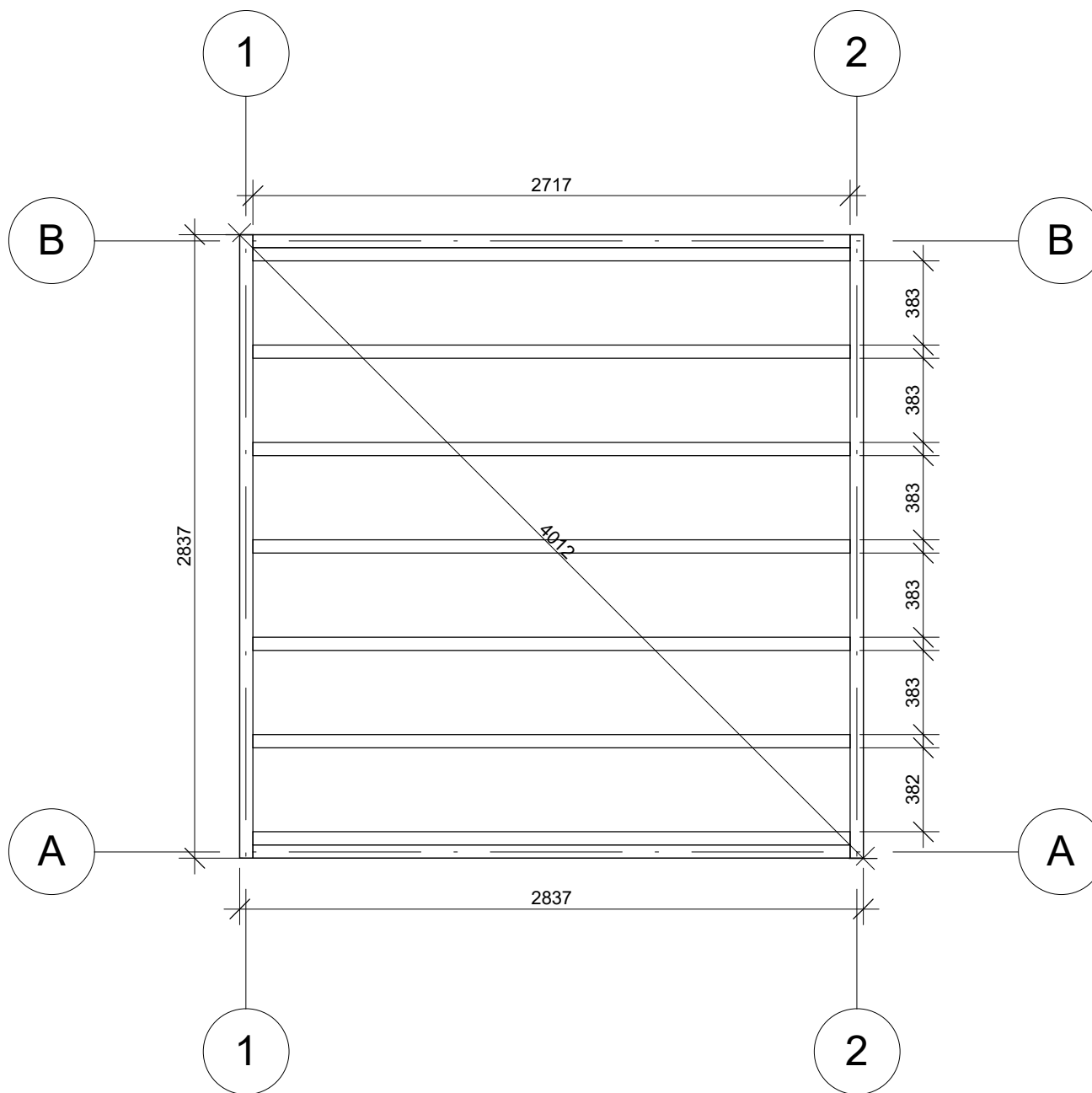
- Zapraszamy do skorzystania z usług doradczych naszych doświadczonych specjalistów (w zakresie montażu oraz konserwacji).
- Zapraszamy do skorzystania z oferty naszego sklepu internetowego (w oddziale „AKCESORIA“):
  - produkty impregnacji;
  - tarasu według życzenia klienta;
  - proponujemy rolety zewnętrzne /rolety wewnętrzne do okien i drzwi ;
  - duży wybór gontu bitumicznego
- Sklep internetowy: [www.domkieoarchitektura.pl](http://www.domkieoarchitektura.pl)





Profile	58x135mm	Project	58_MS5_3x3	Scale
	2017-08-11 15:57:30	Drawing name	3D VISUALIZATION	

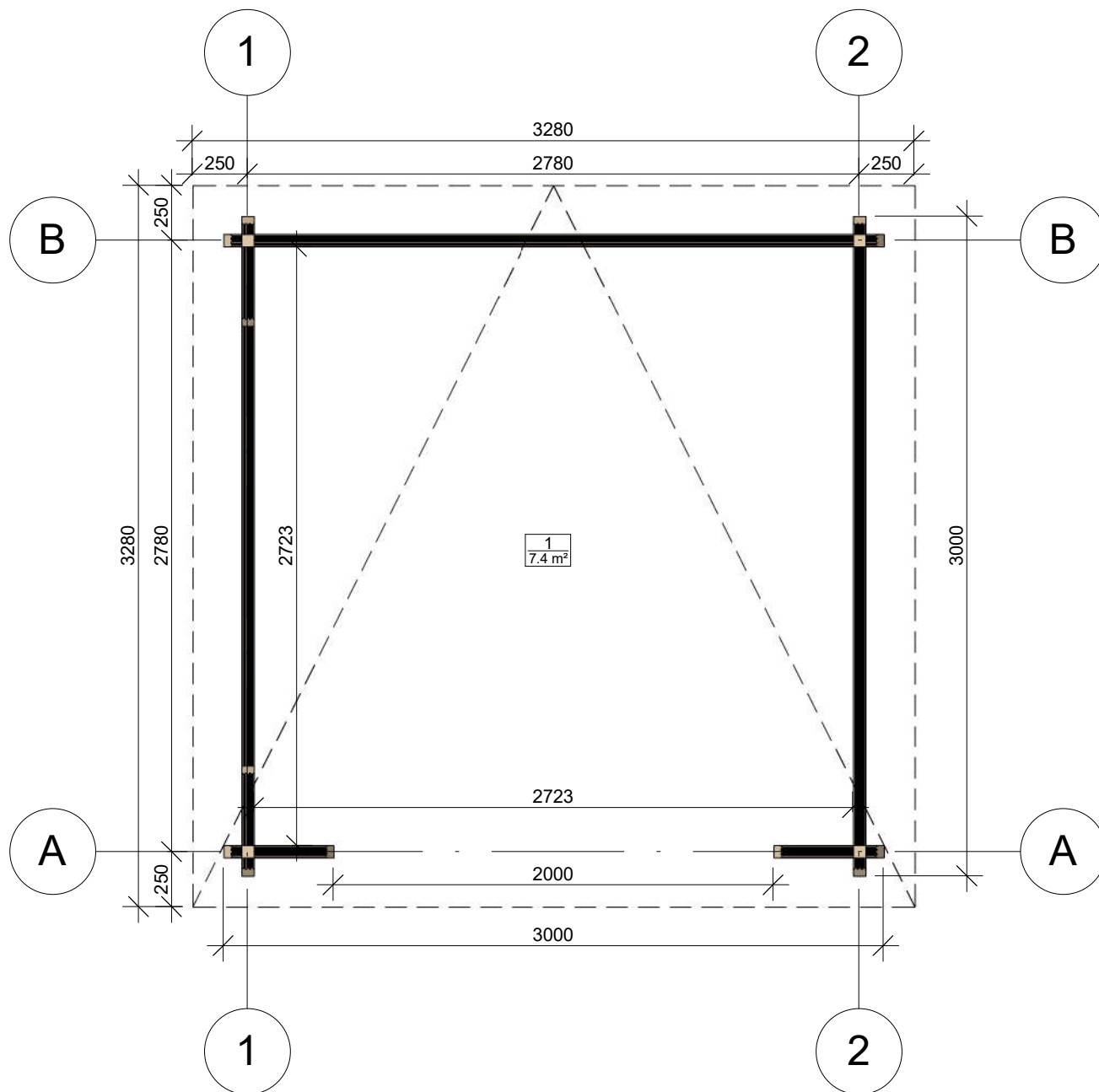
Rzut fundamentu



Profile	58x135mm	Project	58_MS5_3x3	Scale	1:30
	2017-08-11 15:57:48	Drawing name	BASE SIZE		

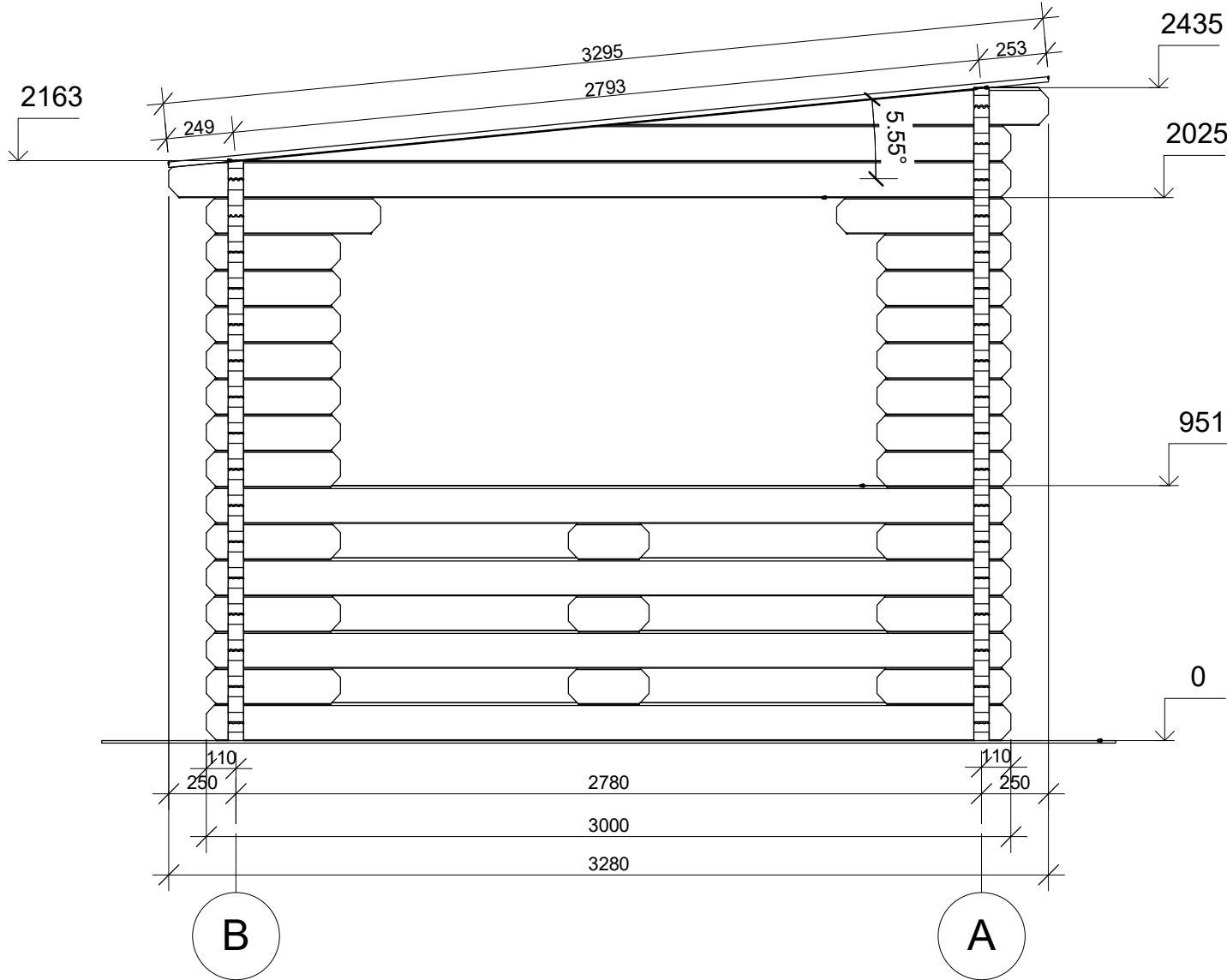


Rzut planu



Profile	58x135mm	Project	58_MS5_3x3	Scale	
	2017-08-11 15:34:53	Drawing name	1 FLOOR PLAN	1 : 30	

Przekroj

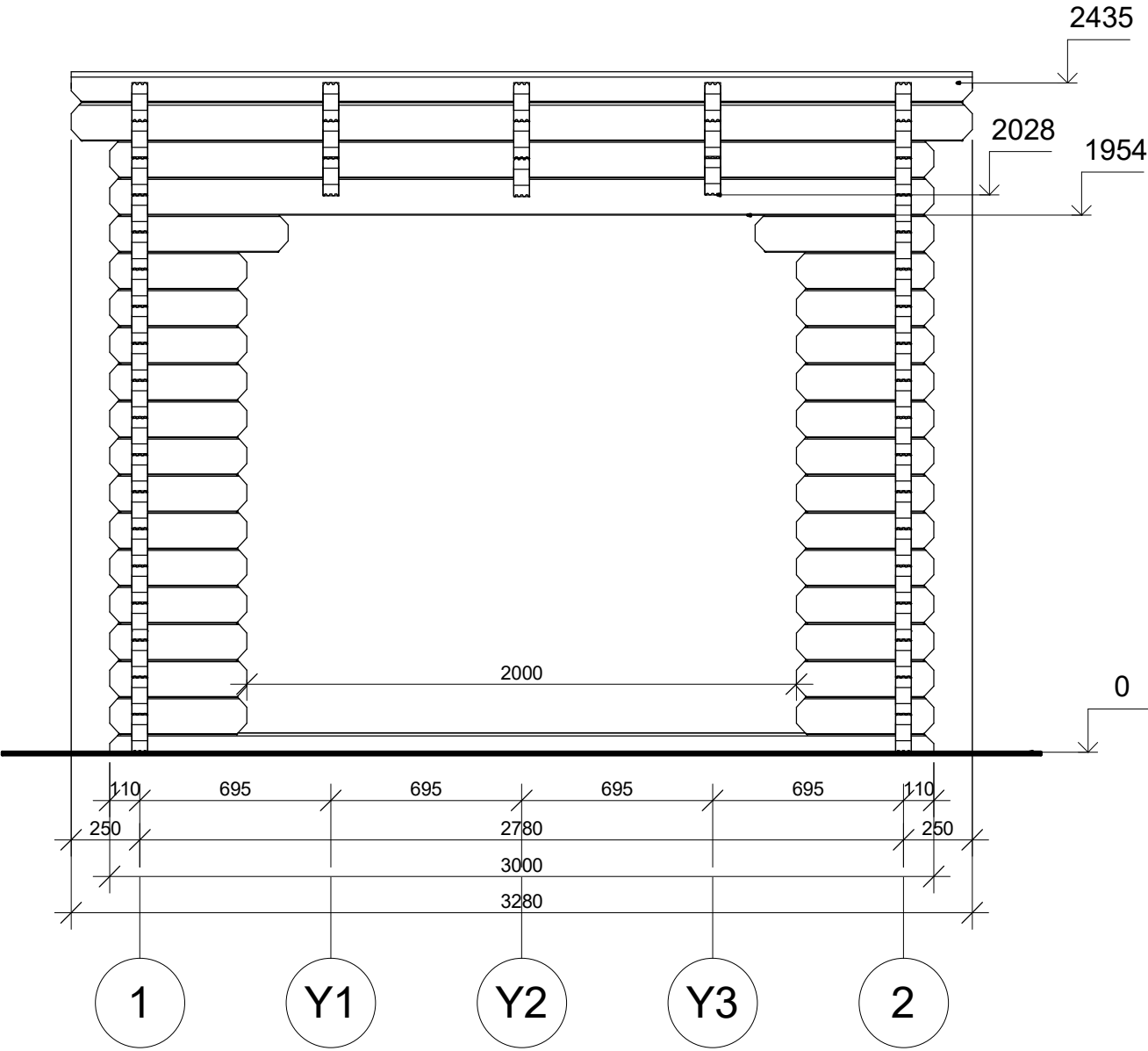


MP51



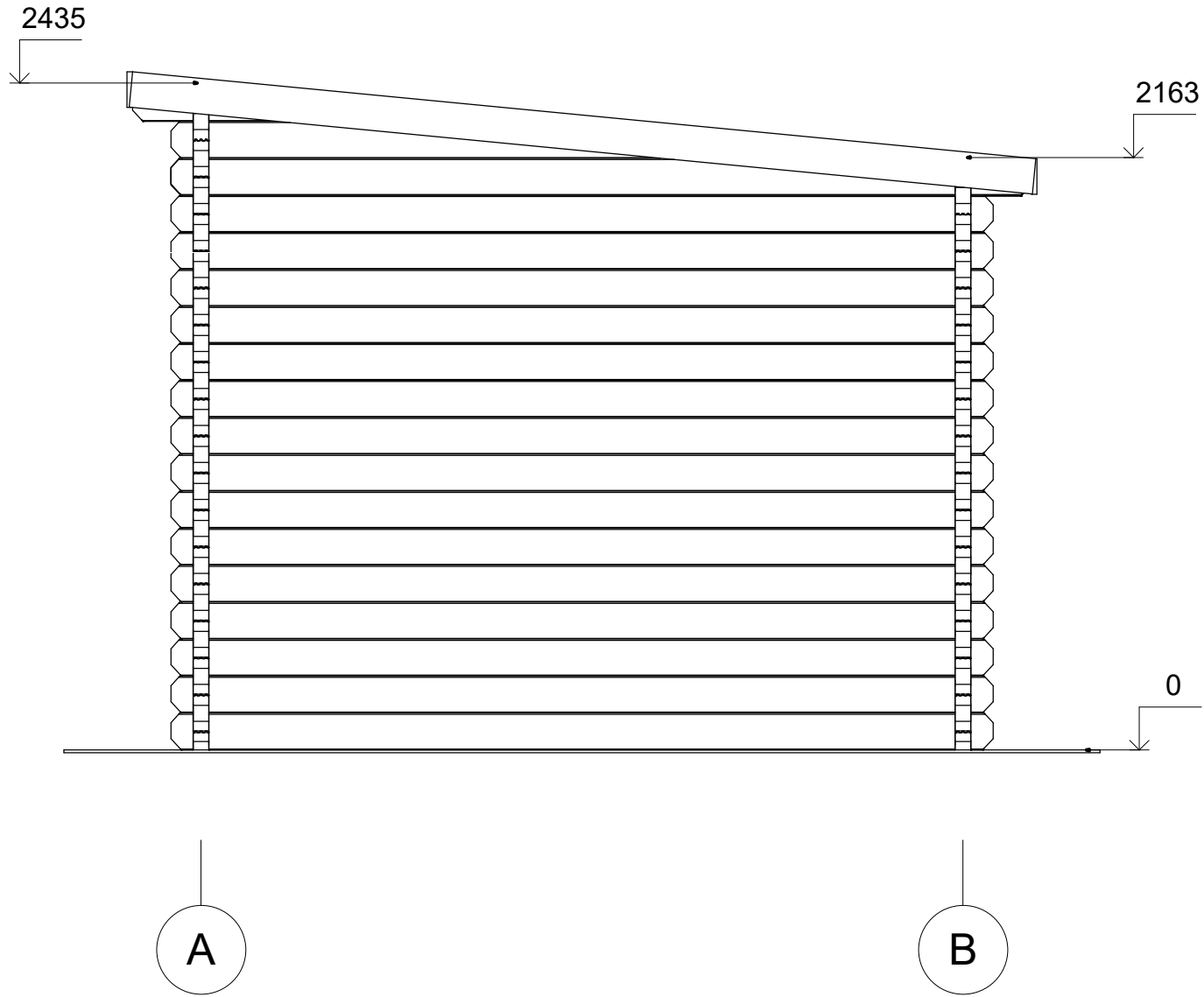
Profile	58x135mm	Project	58_MS5_3x3	Scale	1 : 25
	2017-08-11 16:04:12	Drawing name	VERTICAL SECTION 1-BA		

Przekroj



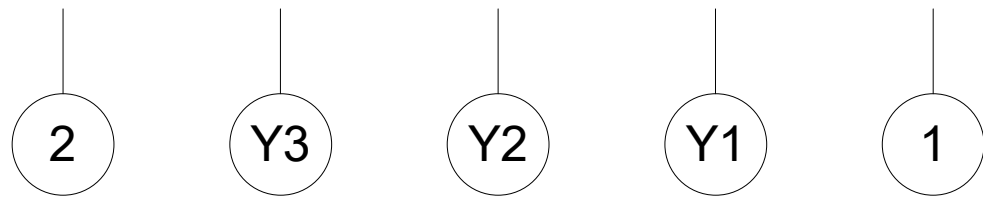

Profile	58x135mm	Project	58_MS5_3x3	Scale	1 : 25
	2017-08-11 16:04:13	Drawing name	VERTICAL SECTION A-12		

Elewacje

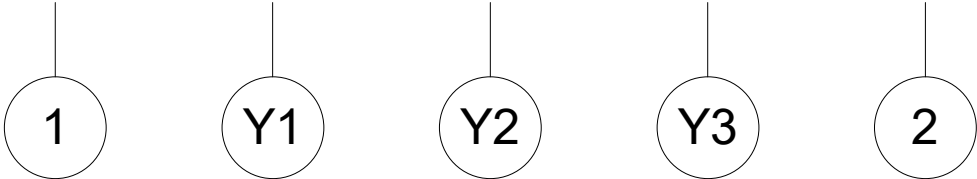
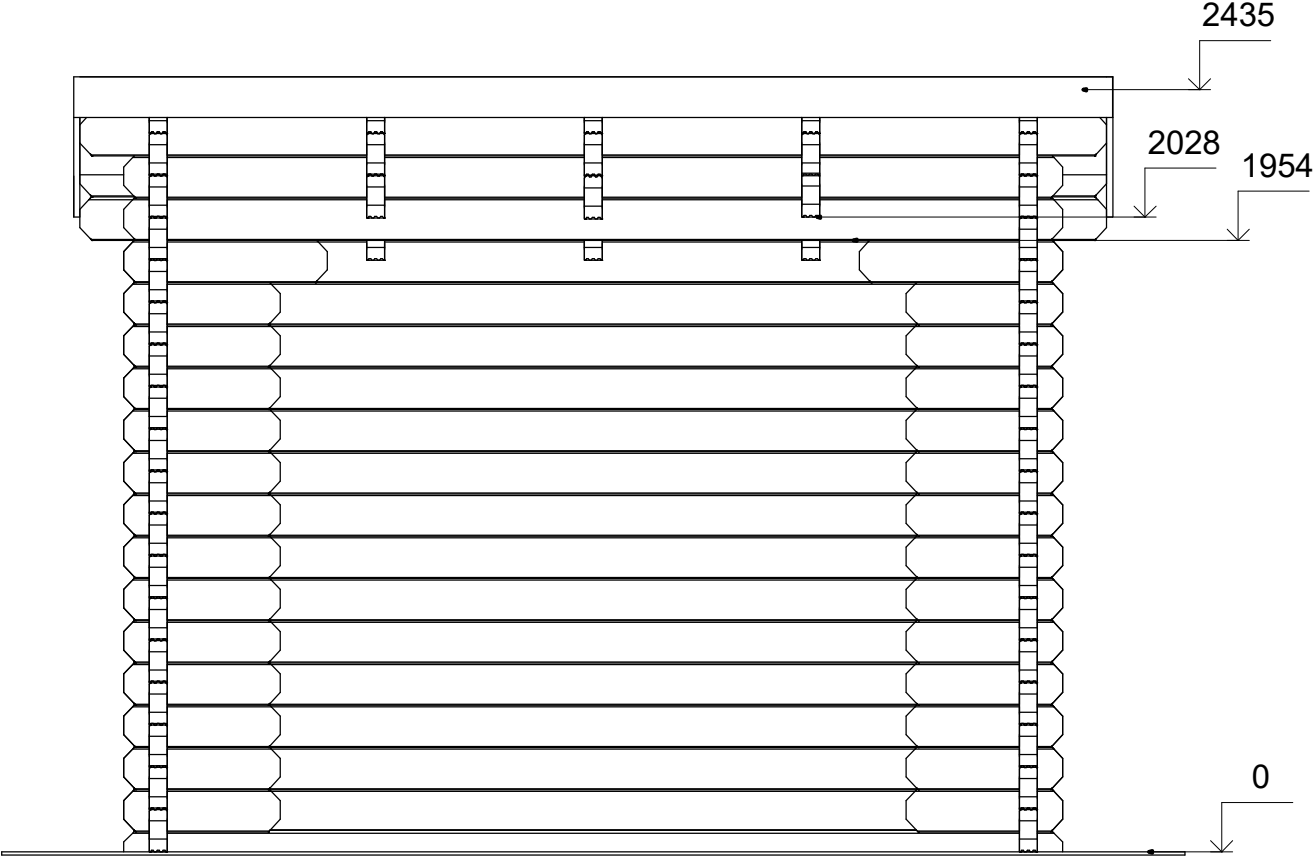


Profile	58x135mm	Project	58_MS5_3x3	Scale
	2017-08-11 16:01:02	Drawing name	FACADE AB	1 : 25

Elewacje

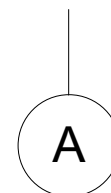
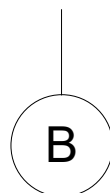
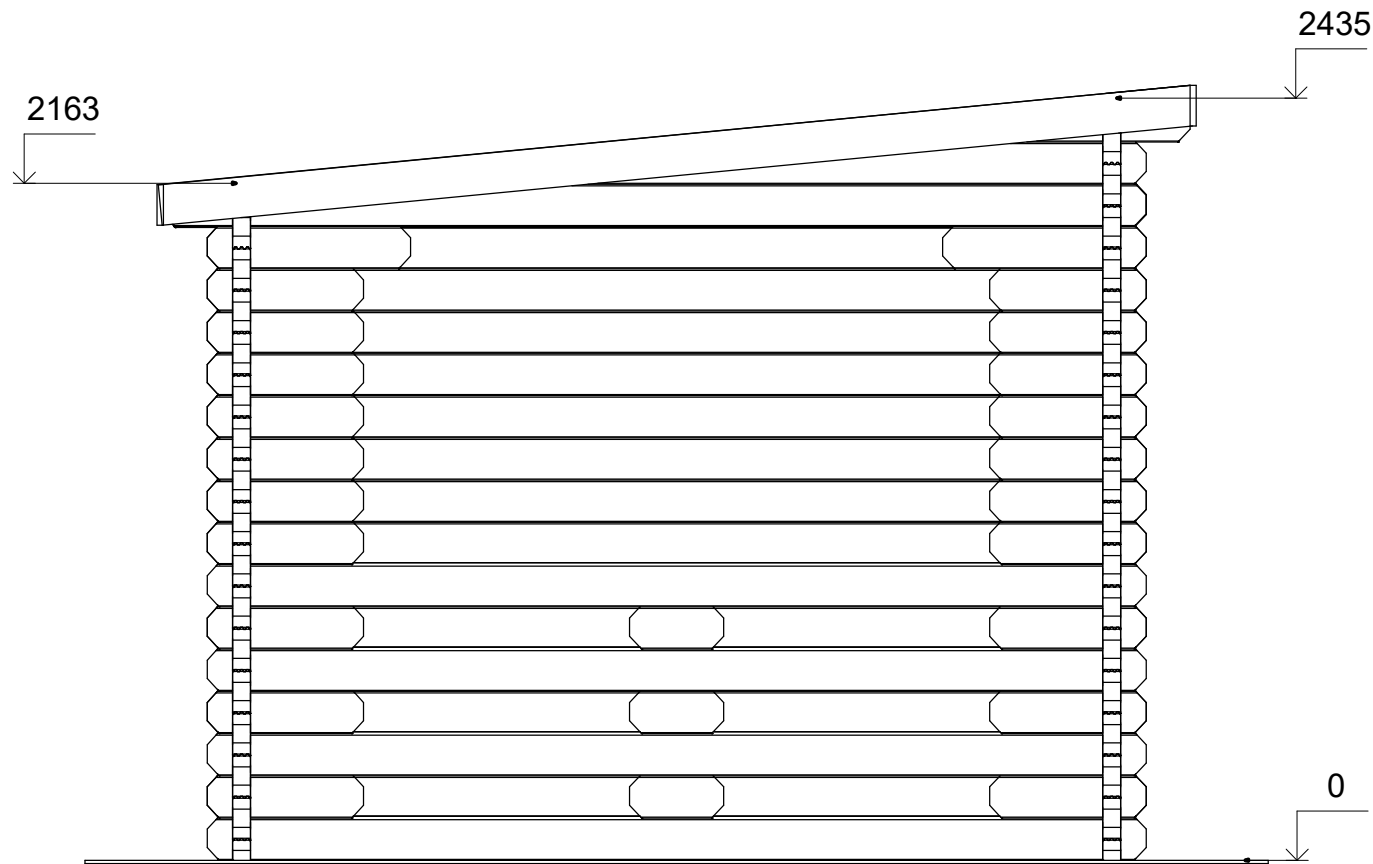


Profile	58x135mm	Project	58_MS5_3x3	Scale
	2017-08-11 16:01:03	Drawing name	FACADE 21	1 : 25



Profile	58x135mm	Project	58_MS5_3x3	Scale	
	2017-08-11 16:01:03	Drawing name	FACADE 12		1 : 25

# Elewacje



Profile	58x135mm	Project	58_MS5_3x3	Scale
	2017-08-11 16:01:03	Drawing name	FACADE BA	1 : 25