

# Zestaw produkcji, rysunki oraz opis techniczny



**LUDWIN**  
**58\_MS5\_4x4**




# Opis techniczny



OPIS	WARTOŚĆ
Grubość ścian	58 mm
Wymiary ścian (szerokość x długość)	4 x 4 m
Wysokość ścian	2163 mm
Wysokość do kalenicy	2435 mm
Powierzchnia podłogi	14 m <sup>2</sup>
Powierzchnia dachu	18,4 m <sup>2</sup>
Kąt nachylenia dachu	4 ° odpowiada 7 %
Obliczone obciążenie konstrukcji dachu	150 kg/m <sup>2</sup>
Okna	-
Drzwi	-
Zastosowane szkło	-
Wypust dachowy	Sprawdź według rysunków projektu
Powierzchnia zewnętrzna ( ściany )	33 m <sup>2</sup>
Powierzchnia wewnętrzna (ściany )	33 m <sup>2</sup>
Poziom wilgotności drewna	~ 18 %

# Opakowanie produktu



## Wymiary i waga opakowania

**H 660 x B 1200 x L 4300 mm = 960 kg**

# Zestaw produktu



## B-1A

- Hydroizolacja na fundament pod podwaliny
- \* Podwaliny fundamentów płaskich
- Deska podłogowa z piórem wpust od 18 mm
- Zestaw listwy przypodłogowej
- Zestaw profilowanych desek ścian sprawdź według rysunków projektu:
- 58 mm z pojedynczym piórem wpust
- Deska dachowa z piórem wpust od 18 mm
- Zestaw elementów wykończeniowych z drewna: deska czołowa dachu, dekoracja dachu, deska czołowa wiezby dachowej oraz listwa przysufitowa
- Pokrycie dachu papa bitumiczna w rolkach, przybijana
- Zestaw elementów montażowych


### **Uwaga:**

\* - Producent wyposaża model w podwaliny według swojego uznania, wymiary: 34x60 mm lub 44x60 mm lub 45x45 mm

# Zalecenia dotyczące montażu



- Zalecamy aby montaż wykonywały co najmniej dwie osoby, ze względów bezpieczeństwa.
- Montaż ma być wykonany zgodnie z instrukcją.
- Montaż domku należy wykonać jasnym dniem, aby uniknąć wilgoci, a także chronić elementy produktu przed bezpośrednim działaniem promieni słonecznych.
- Nie zwłocznie, po montażu należy wszystkie drewniane elementy pokryć warstwą impregnatu lub pomalować. W ten sposób otrzymacie piękną powierzchnię drewna przez długie lata.

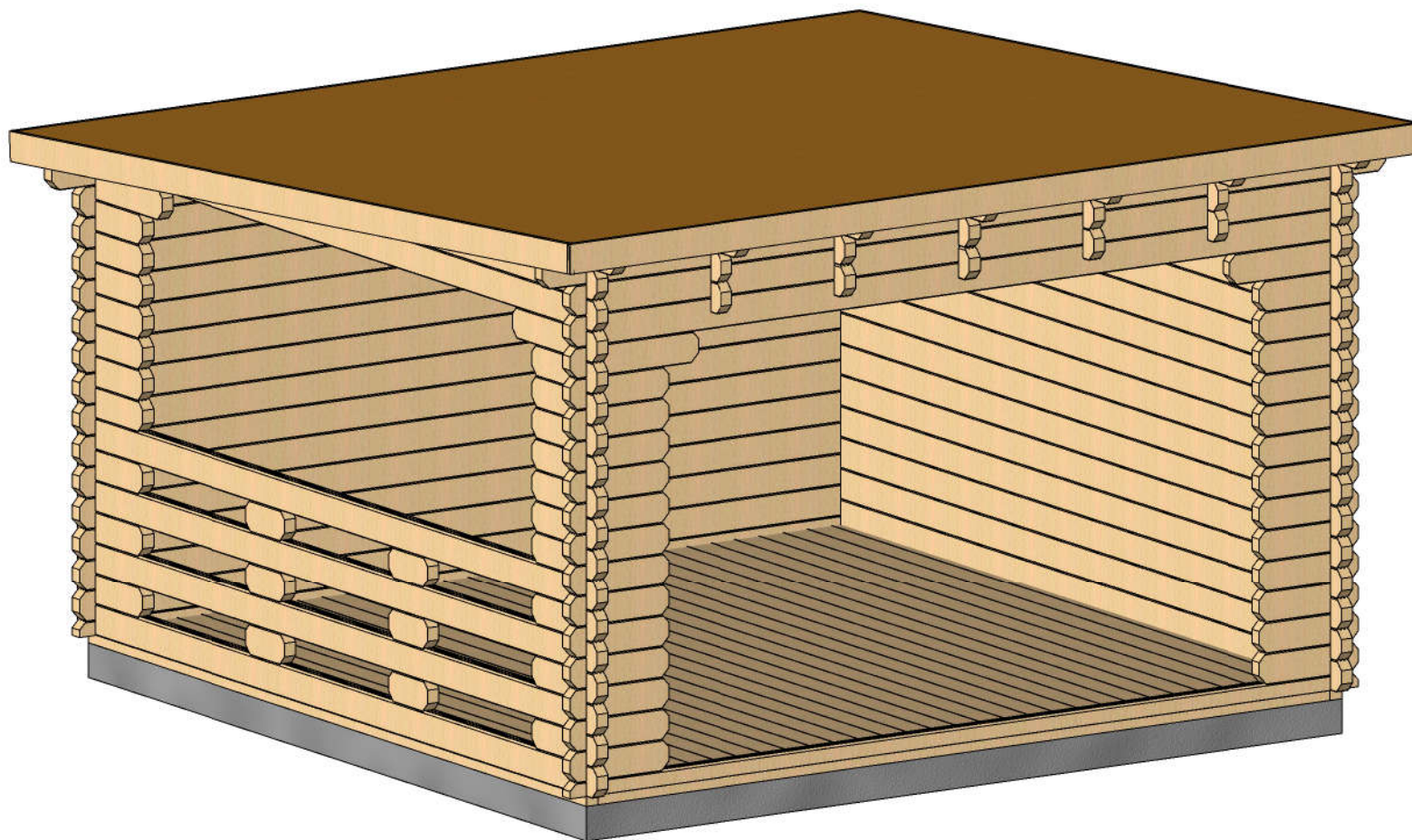


# Usługi dodatkowe



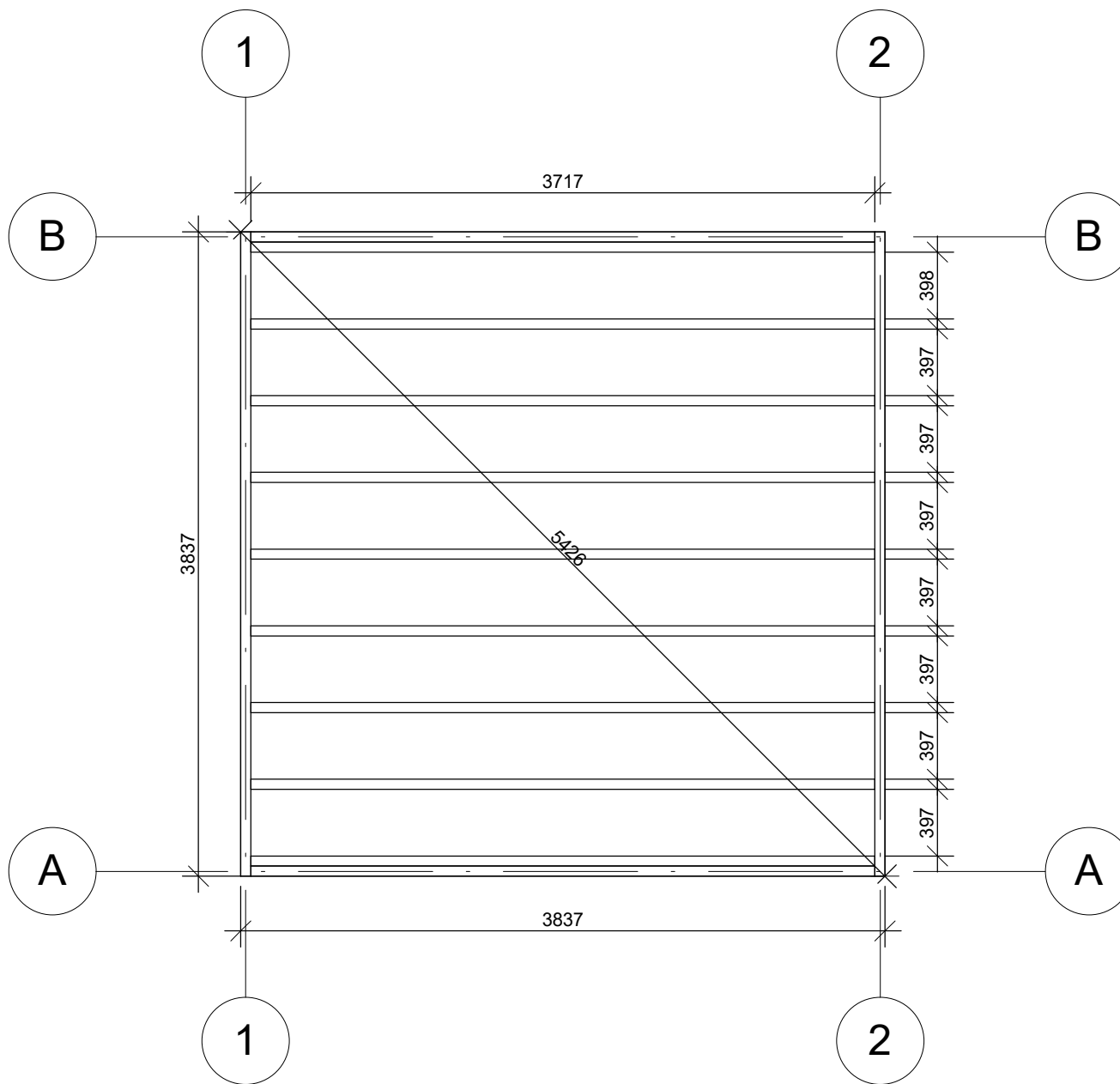
- Zapraszamy do skorzystania z usług doradczych naszych doświadczonych specjalistów (w zakresie montażu oraz konserwacji).
- Zapraszamy do skorzystania z oferty naszego sklepu internetowego (w oddziale „AKCESORIA“):
  - produkty impregnacji;
  - tarasu według życzenia klienta;
  - proponujemy rolety zewnętrzne /rolety wewnętrzne do okien i drzwi ;
  - duży wybór gontu bitumicznego
- Sklep internetowy: [www.domkieoarchitektura.pl](http://www.domkieoarchitektura.pl)





Profile	58x135mm	Project	58_MS5_4x4	Scale
	2017-08-12 09:29:36	Drawing name	3D VISUALIZATION	

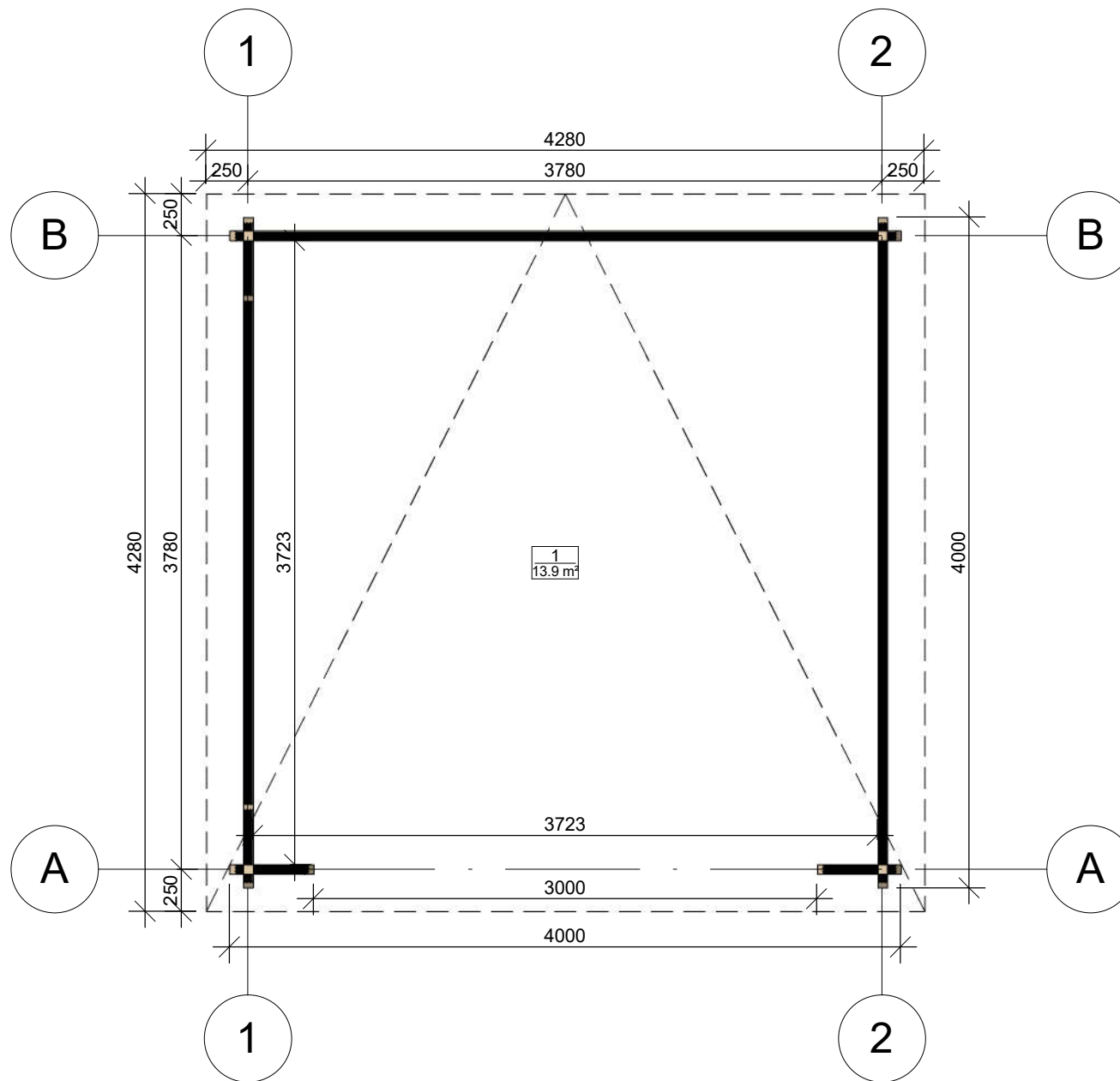
# Rzut fundamentu



Profile	58x135mm	Project	58_MS5_4x4	Scale
	2017-08-12 09:30:01	Drawing name	BASE SIZE	1 : 40

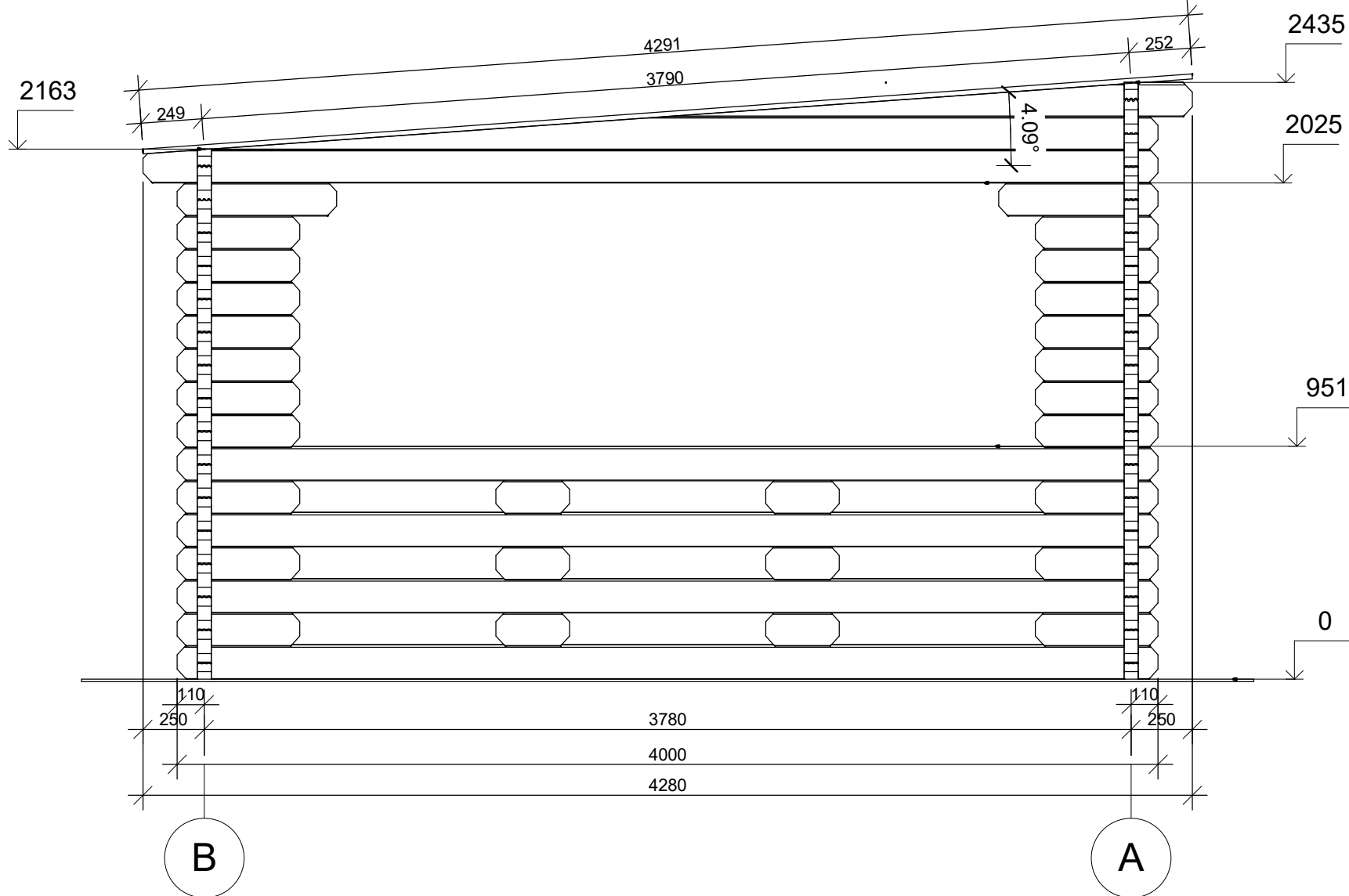


# Rzut planu



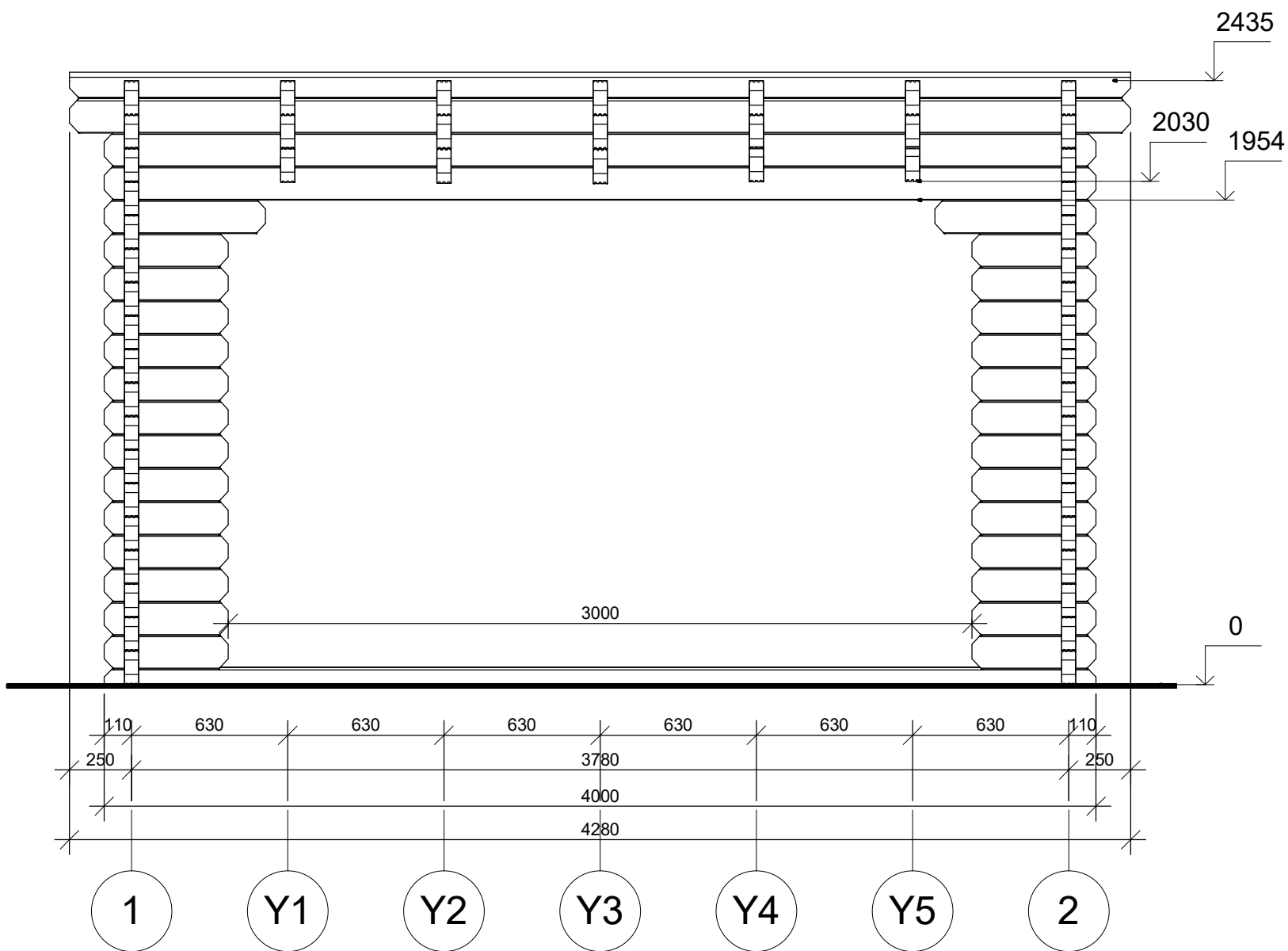
Profile	58x135mm	Project	58_MS5_4x4	Scale	
	2017-08-12 09:28:20	Drawing name	1 FLOOR PLAN	1 : 40	

Przekroj



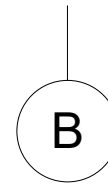

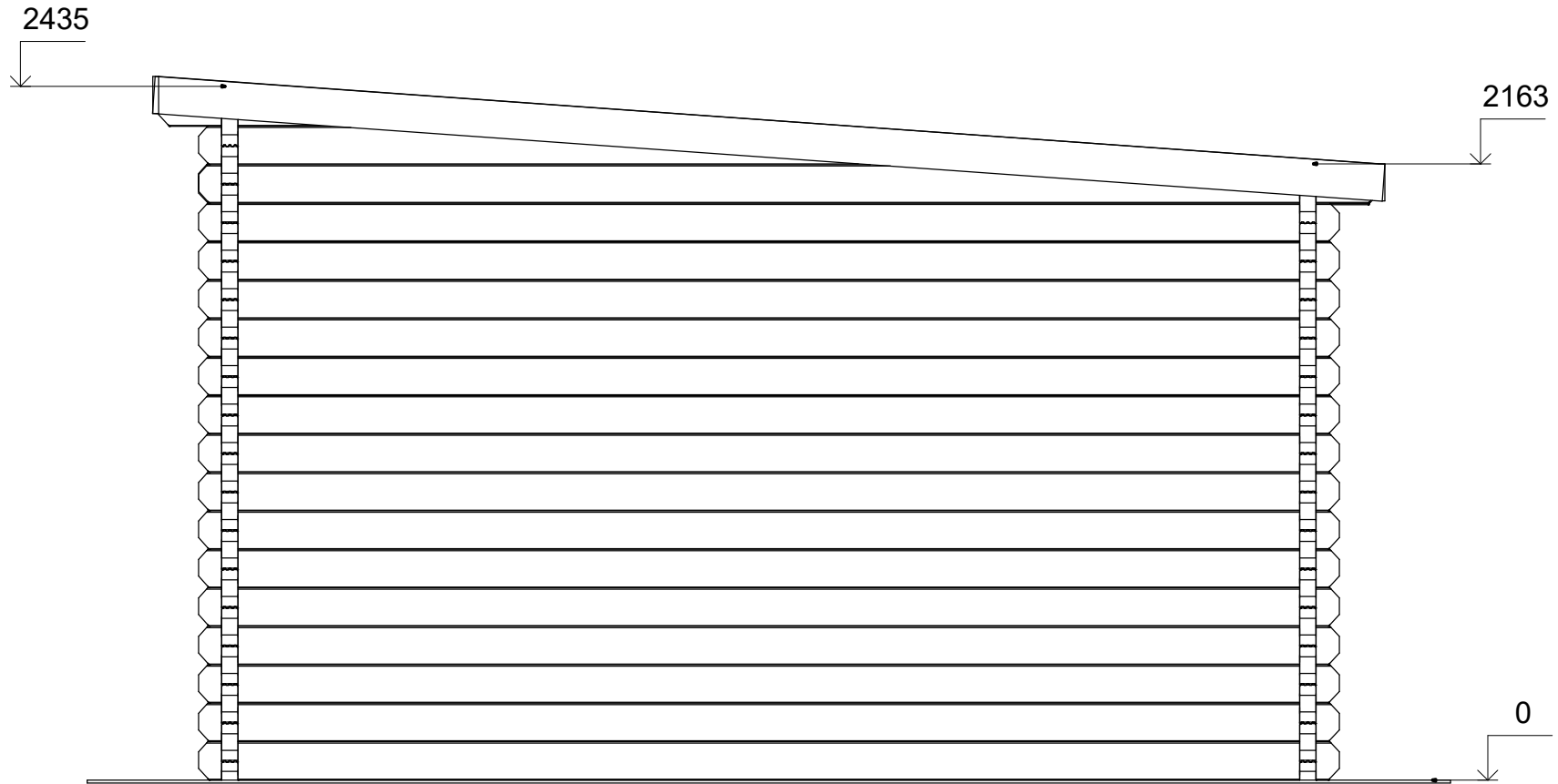
Profile	58x135mm	Project	58_MS5_4x4	Scale	1 : 25
	2017-08-12 09:33:02	Drawing name	VERTICAL SECTION 1-BA		

Przekroj



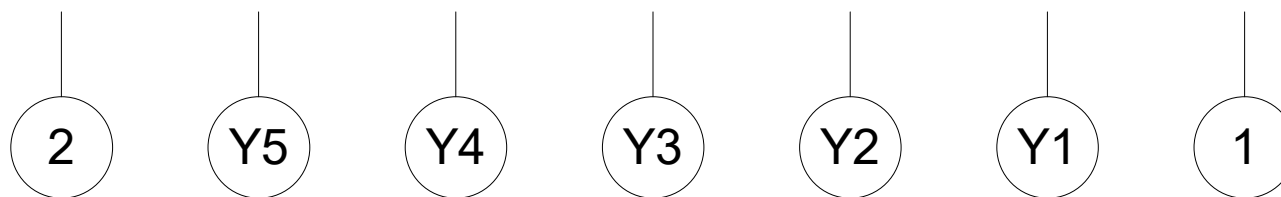

Profile	58x135mm	Project	58_MS5_4x4	Scale	1 : 25
	2017-08-12 09:33:03	Drawing name	VERTICAL SECTION A-12		

Elewacje



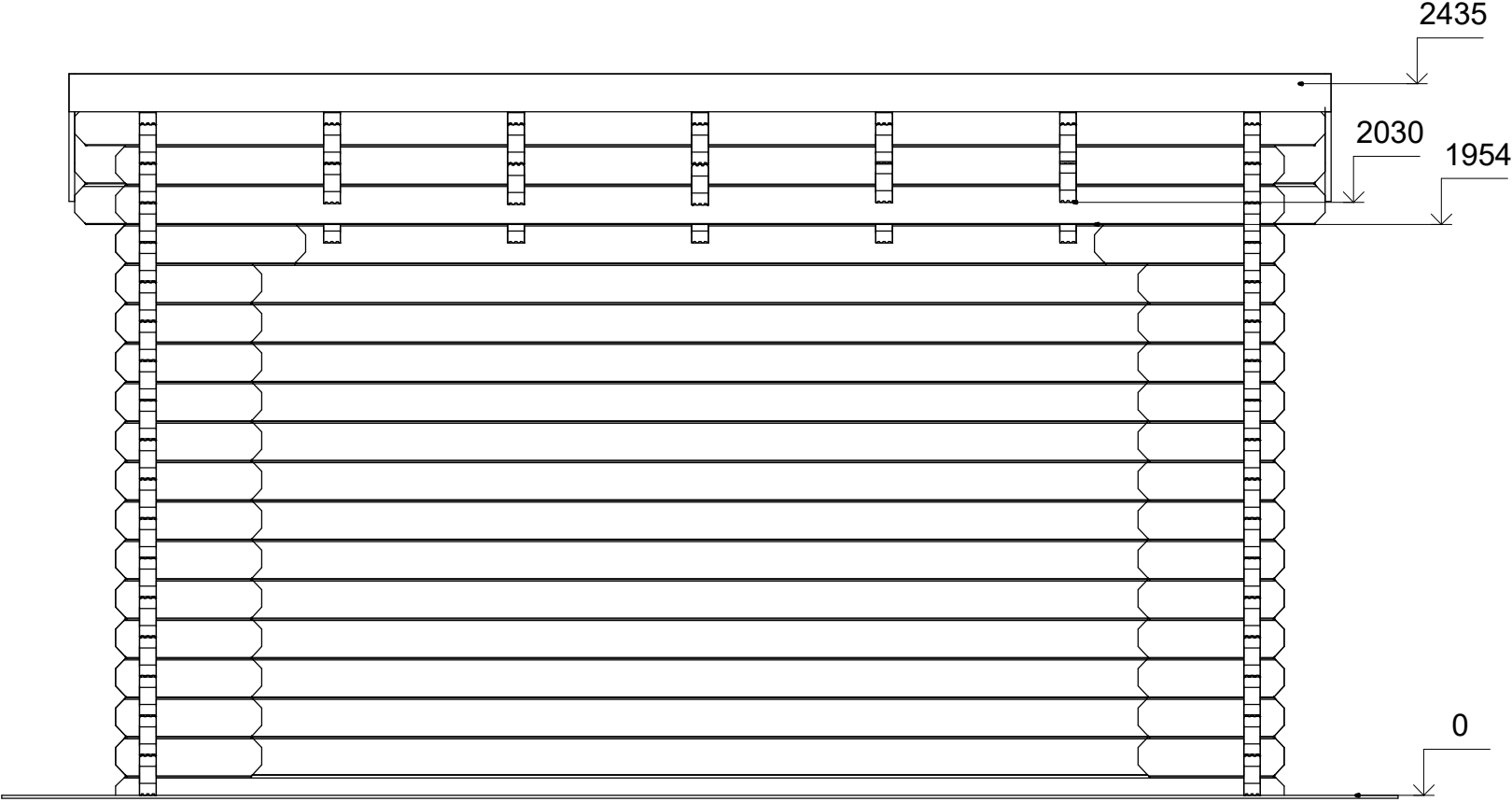
Profile	58x135mm	Project	58_MS5_4x4	Scale
	2017-08-12 09:32:30	Drawing name	FACADE AB	1 : 25

# Elewacje



Profile	58x135mm	Project	58_MS5_4x4	Scale
	2017-08-12 09:32:31	Drawing name	FACADE 21	1 : 25

Elewacje

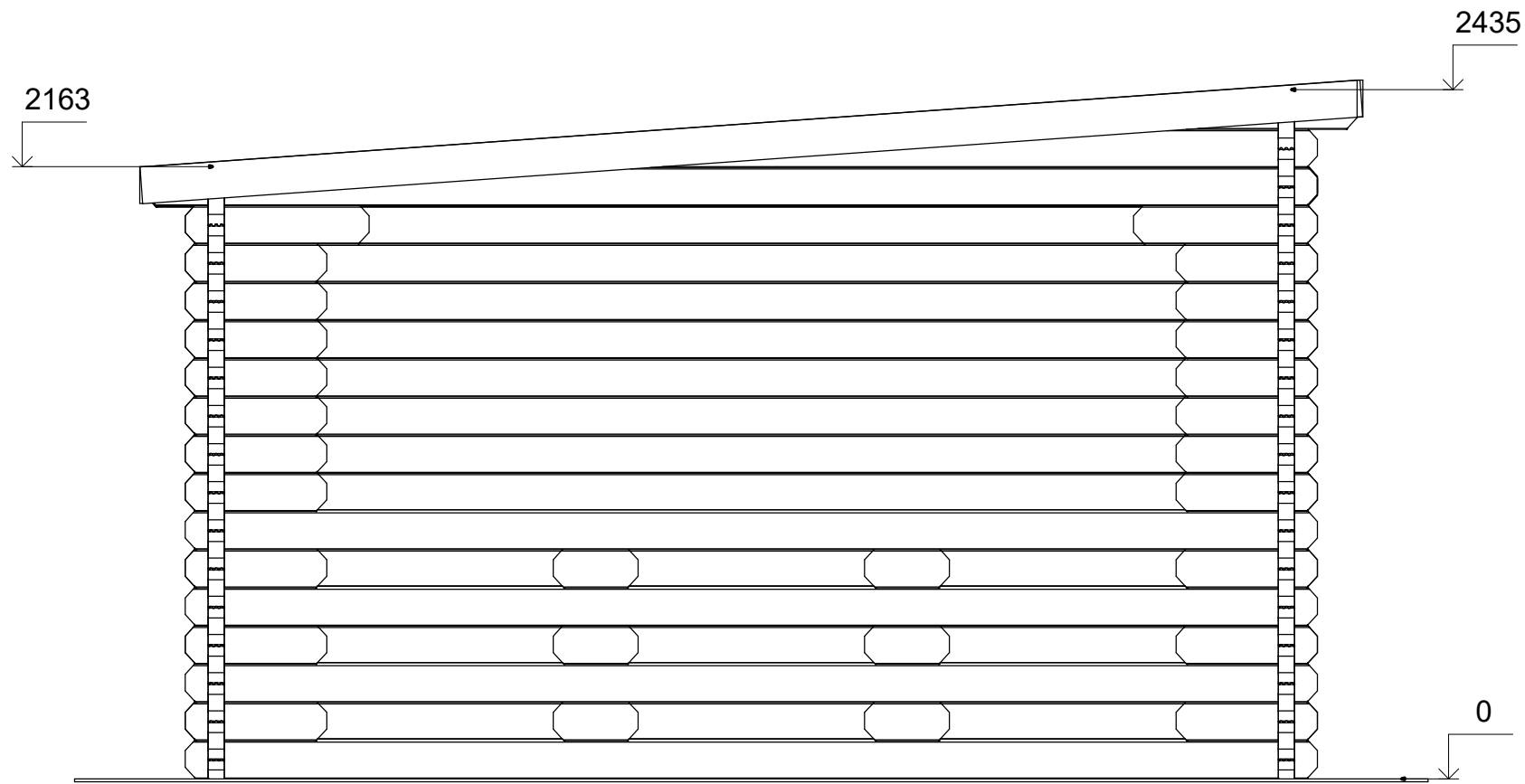


- 1
- Y1
- Y2
- Y3
- Y4
- Y5
- 2



Profile	58x135mm	Project	58_MS5_4x4	Scale
	2017-08-12 09:32:31	Drawing name	FACADE 12	1 : 25

# Elewacje



B

A



Profile	58x135mm	Project	58_MS5_4x4	Scale
	2017-08-12 09:32:31	Drawing name	FACADE BA	1 : 25