



Altana NISKO MS7
3 x 3 m, 44 mm, Pełny zestaw
PREMIUM

Produkt #MS7_3x3_44_Premium

12760.00 zł

~~13090.00 zł~~ / Zaoszczędzisz : 330.00 zł

Najniższa cena w ciągu ostatnich 30 dni **13090.00 zł**

Cena obowiązuje przez 15 dni

<https://domkiekoarchitektura.pl/altana-nisko-ms7>



Opis	WARTOŚĆ
Grubość ścian	44 mm
Wymiary ścian (szerokość x długość)	3 x 3 m
Wysokość ścian	2167 mm
Wysokość do kalenicy	2670 mm
Powierzchnia podłogi	7,5 m ²
Powierzchnia dachu	11,7 m ²
Kąt nachylenia dachu	16 ° odpowiada 27 %
Obliczone obciążenie konstrukcji dachu	150 kg/m ²
Okna	-
Drzwi	-
Bramy garażowe	-
Zastosowane szkło	-
Wypust dachowy	Sprawdź według rysunków projektu
Powierzchnia zewnętrzna (ściany)	13,5 m ²
Powierzchnia wewnętrzna (ściany)	13,5 m ²
Poziom wilgotności drewna	~ 18 %

Wymiary i waga opakowania

H 600 x B 1200 x L 3000 mm = 780 kg


Zestaw produktu

B

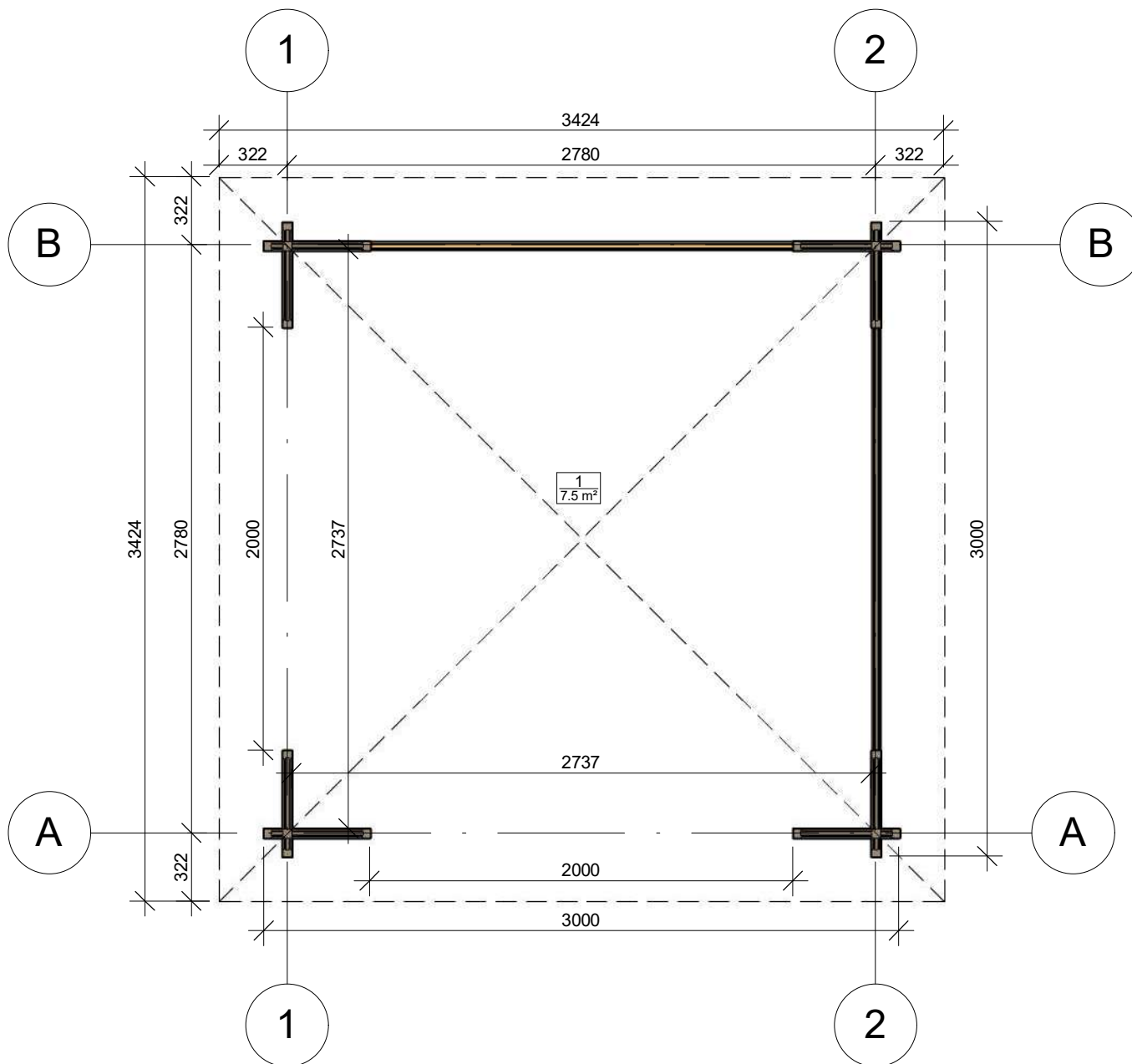
- Hydroizolacja na fundament pod podwaliny
- Podwaliny fundamentów płaskich
- Deska podłogowa grubości ok 18 mm z pióro wpustem
- Zestaw listwy przypodłogowej
- Zestaw profilowanych balików ścian:
Balik 44 mm z podwójnym piórem wpust
- Deska dachowa grubości ok 18 mm z pióro wpustem
- Zestaw elementów wykończeniowych z drewna: deska czołowa dachu, dekoracja dachu, deska czołowa wiezby dachowej oraz listwa przysufitowa
- Papa bitumiczna na pokrycie dachowe w rolkach, przybijana
- Zestaw elementów montażowych
- Próg metalowy do drzwi wejściowych
- Zestaw okien i drzwi z pojedynczą szybą, drzwi wewnętrzne całkowicie drewniane. Stronę otwarcia drzwi i okien prosimy sprawdzić według rysunków projektu
- Uszczelka gumowa dla dodatkowej ochrony okien i drzwi przed deszczem i wiatrem oraz zestaw zamków i klamek
- Zestaw do montażu tarasu z desek grubości ok 18 mm

Tel.: +48 856 723 031

Kontakt mailowy: sklep@domkieoarchitektura.pl
www.domkieoarchitektura.pl

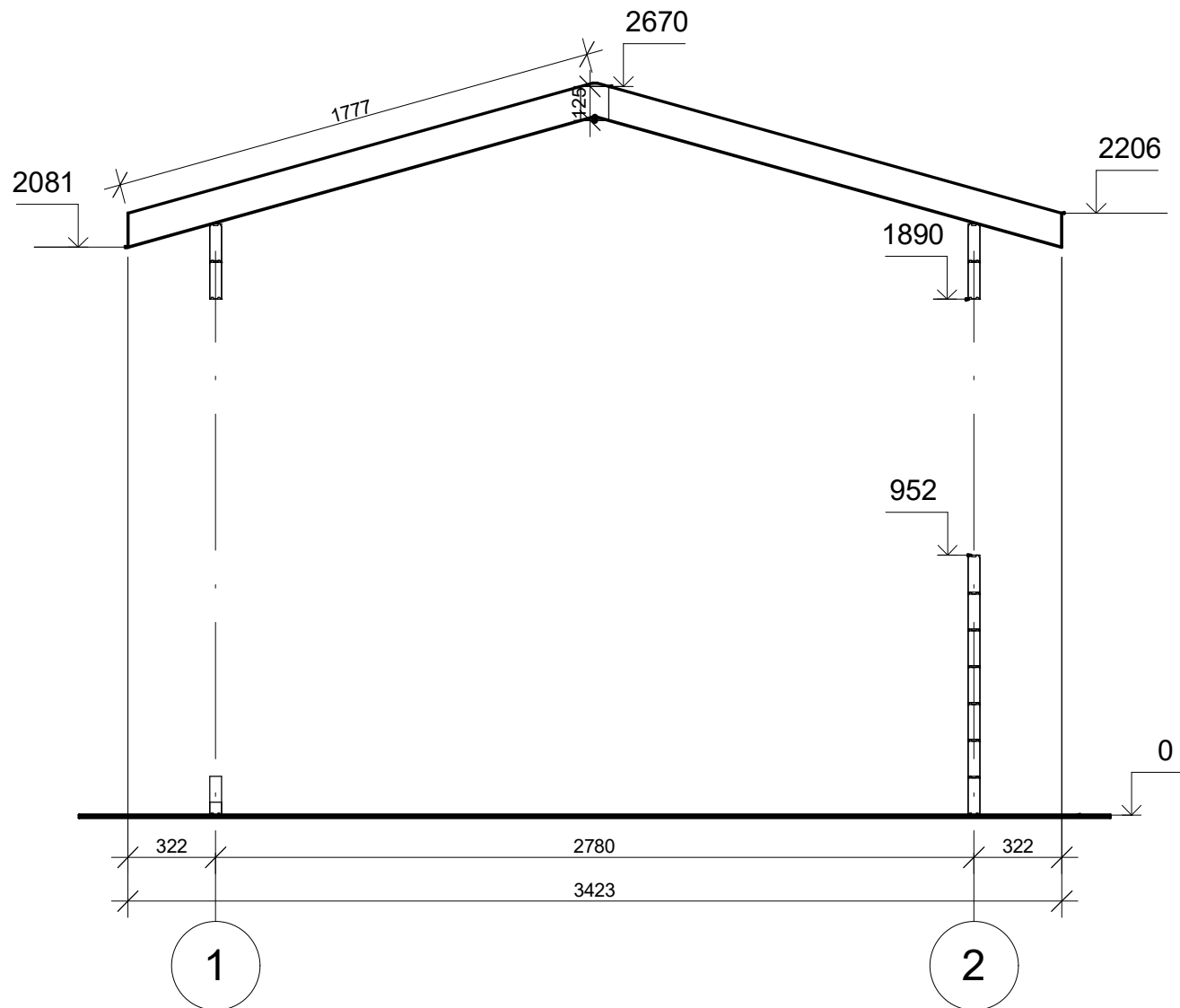


Profile	44x135 mm.	Project	44_MS7_3x3	Scale
	2017-09-19 9:33:27	Drawing name	3D VISUALIZATION 1	

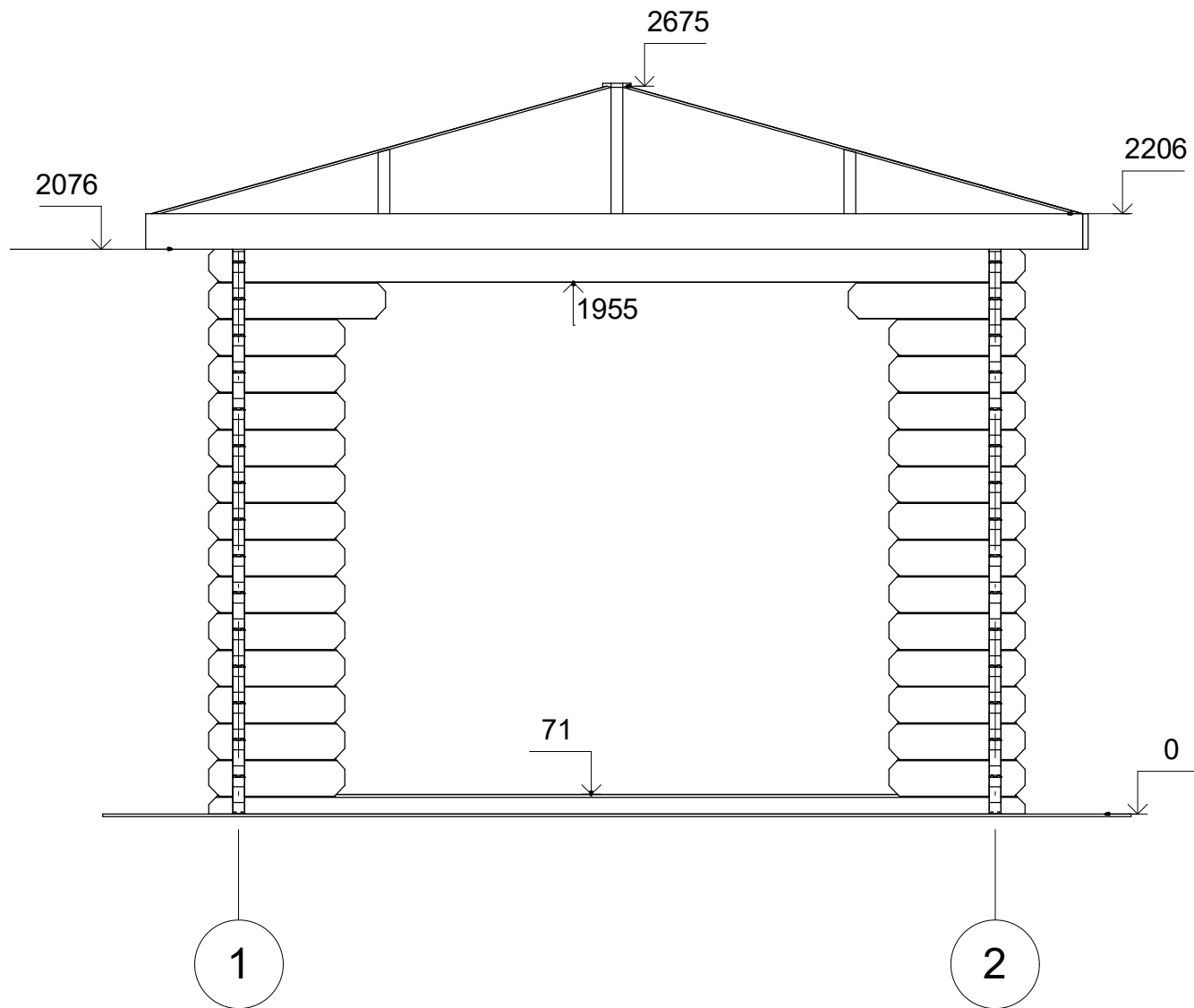


Profile	44x135 mm.	Project	44_MS7_3x3	Scale
	2017-09-19 9:27:41	Drawing name	1 FLOOR PLAN	1 : 30

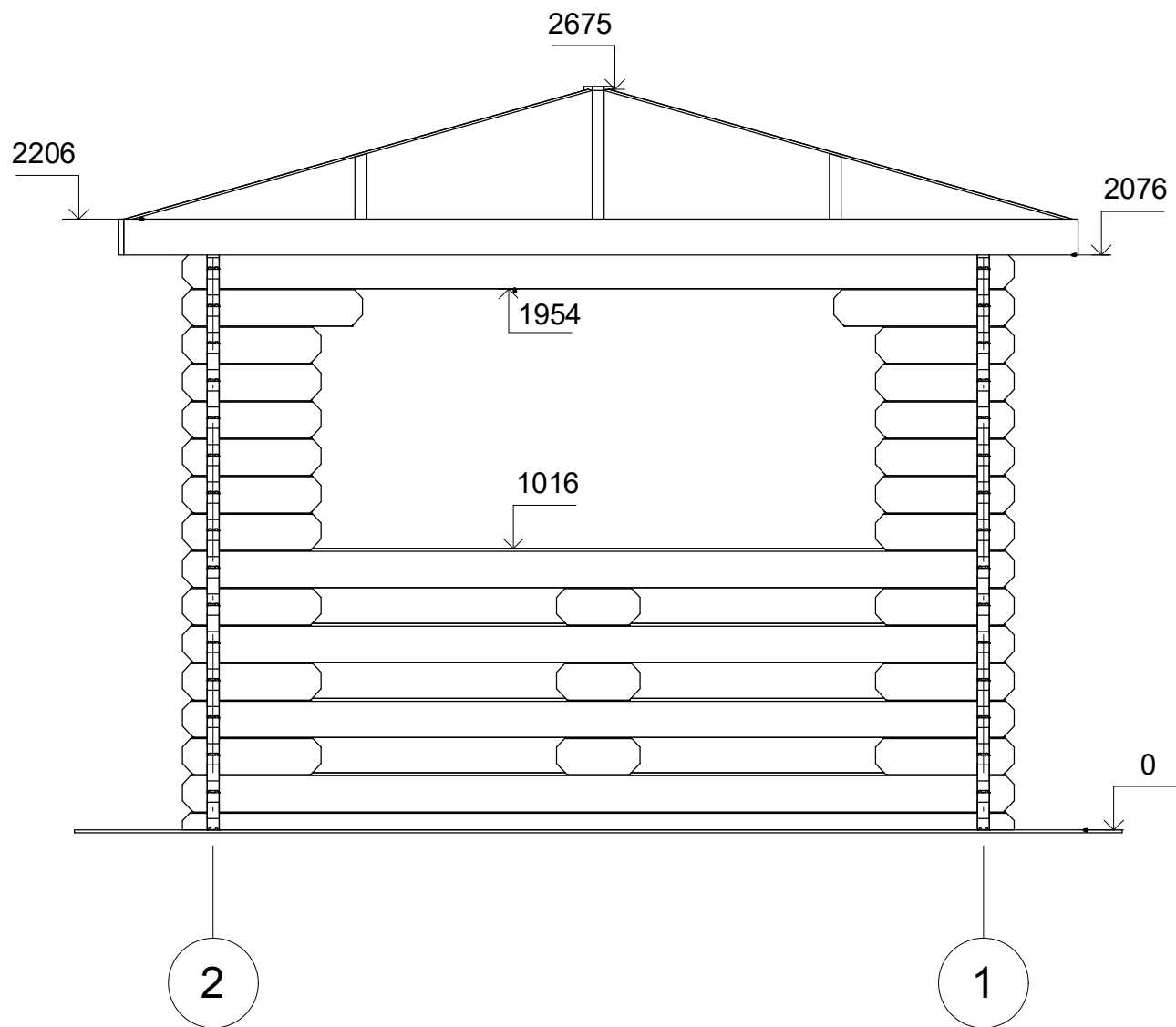
Przekroj



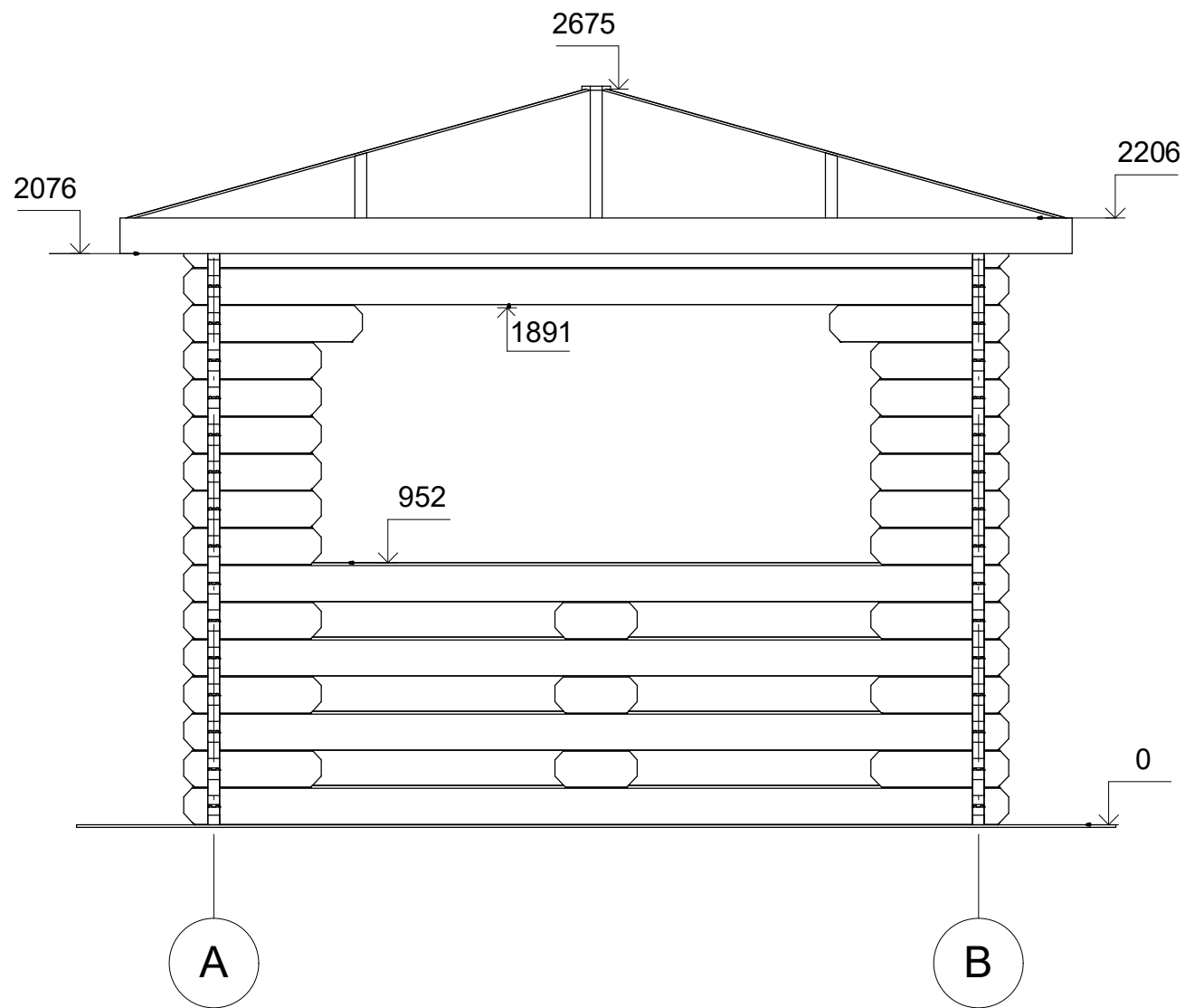
Profile	44x135 mm.	Project	44_MS7_3x3	Scale
	2017-09-19 13:59:03	Drawing name	VERTICAL SECTION 12	1 : 25



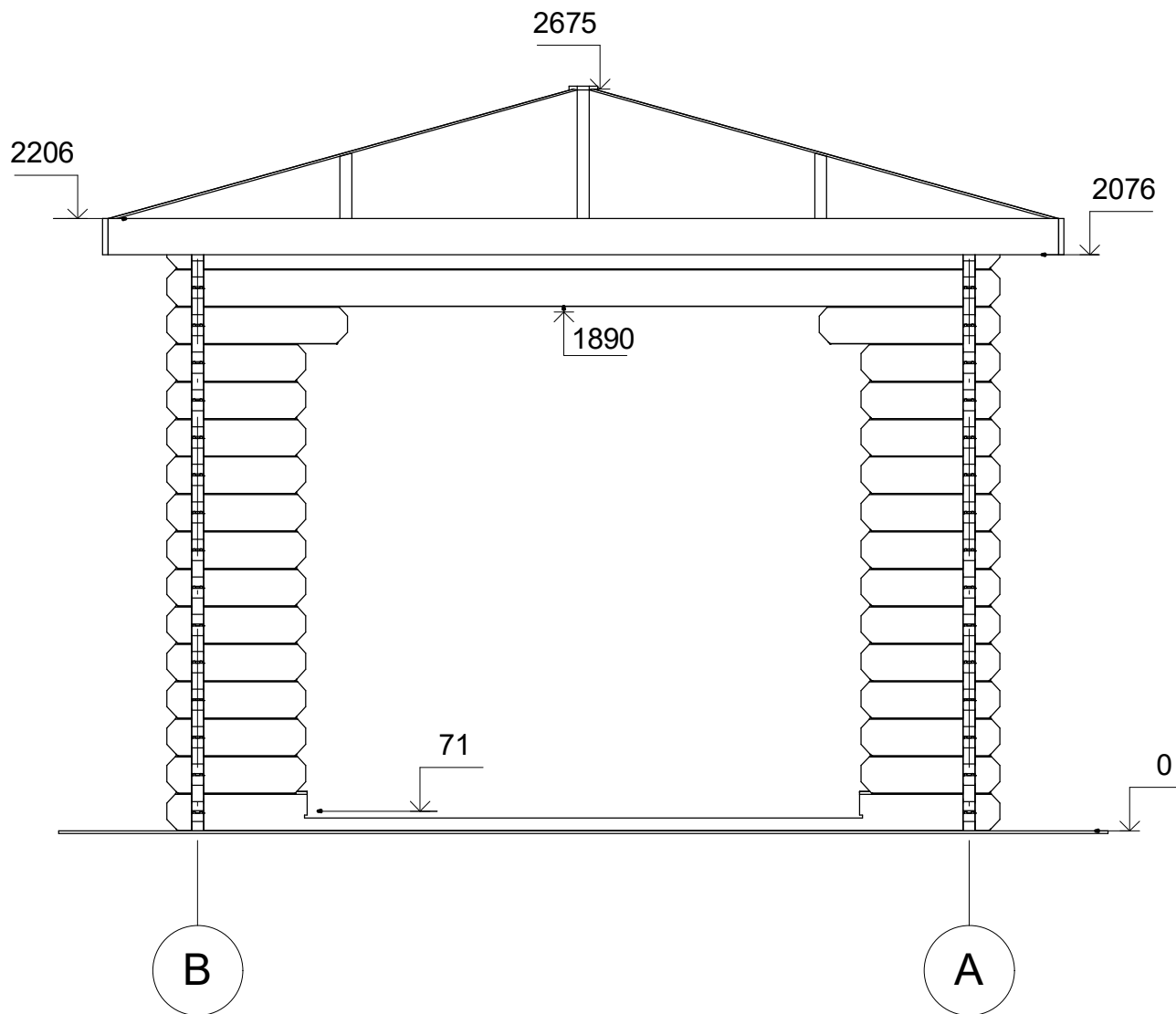
Profile	44x135 mm.	Project	44_MS7_3x3	Scale
	2017-09-19 13:49:11	Drawing name	FACADE A-12	1 : 25



Profile	44x135 mm.	Project	44_MS7_3x3	Scale
	2017-09-19 13:49:12	Drawing name	FACADE B-21	1 : 25



Profile	44x135 mm.	Project	44_MS7_3x3	Scale
	2017-09-19 13:49:12	Drawing name	FACADE 2-AB	1 : 25



Profile	44x135 mm.	Project	44_MS7_3x3	Scale
	2017-09-19 13:49:12	Drawing name	FACADE 1-BA	1 : 25