



**Dom letniskowy całoroczny  
RZYM V3\_A2  
8,1 x 8,2 m, 178 mm z izolacją -  
Dom rekreacji indywidualnej,  
Pełny zestaw PREMIUM PLUS  
system ociepleń + stolarka  
drewniana 2 szybowe +  
elewacja gont bitumyczny**

Produkt  
#V3\_A2\_8,1x8,2\_178zizolacją\_PREMIUMPLUSsy  
stemociepleń+stolarkadre

**151990.00 zł**

~~155680.00 zł~~ / Zaoszczędzisz : 3690.00 zł

Najniższa cena w ciągu ostatnich 30 dni **155680.00 zł**

Cena obowiązuje przez 15 dni

<https://domkiekoarchitektura.pl/dom-letniskowy-caloroczny-v3-a2>



Tel.: +48 856 723 031

Kontakt mailowy: [sklep@domkiekoarchitektura.pl](mailto:sklep@domkiekoarchitektura.pl)  
[www.domkiekoarchitektura.pl](http://www.domkiekoarchitektura.pl)

Opis	WARTOŚĆ
Grubość ścian	178 mm
Wymiary ścian (szerokość x długość)	8,25 x 8,13 m
Wysokość ścian	3050 mm
Wysokość do kalenicy	4597 mm
Powierzchnia podłogi	49,2 m <sup>2</sup>
Powierzchnia dachu	62,2m <sup>2</sup>
Kąt nachylenia dachu	20 ° odpowiada 36,4%
Obliczone obciążenie konstrukcji dachu	250 kg/m <sup>2</sup>
Okna	Szt. / stronę otwarcia sprawdź według rysunków projektu
Drzwi	Szt. / stronę otwarcia sprawdź według rysunków projektu
Zastosowane szkło	Podwójne zespolone
Wypust dachowy	Sprawdź według rysunków projektu
Powierzchnia zewnętrzna ( ściany )	135 m <sup>2</sup>
Powierzchnia wewnętrzna (ściany )	185 m <sup>2</sup>
Poziom wilgotności drewna	~ 18 %

#### Wymiary i waga opakowania

H 1160 x B 1200 x L 5000 mm = 1300 kg

H 1160 x B 1200 x L 5000 mm = 1300 kg

H 1160 x B 1200 x L 5000 mm = 1300 kg

H 1160 x B 1200 x L 5000 mm = 1300 kg

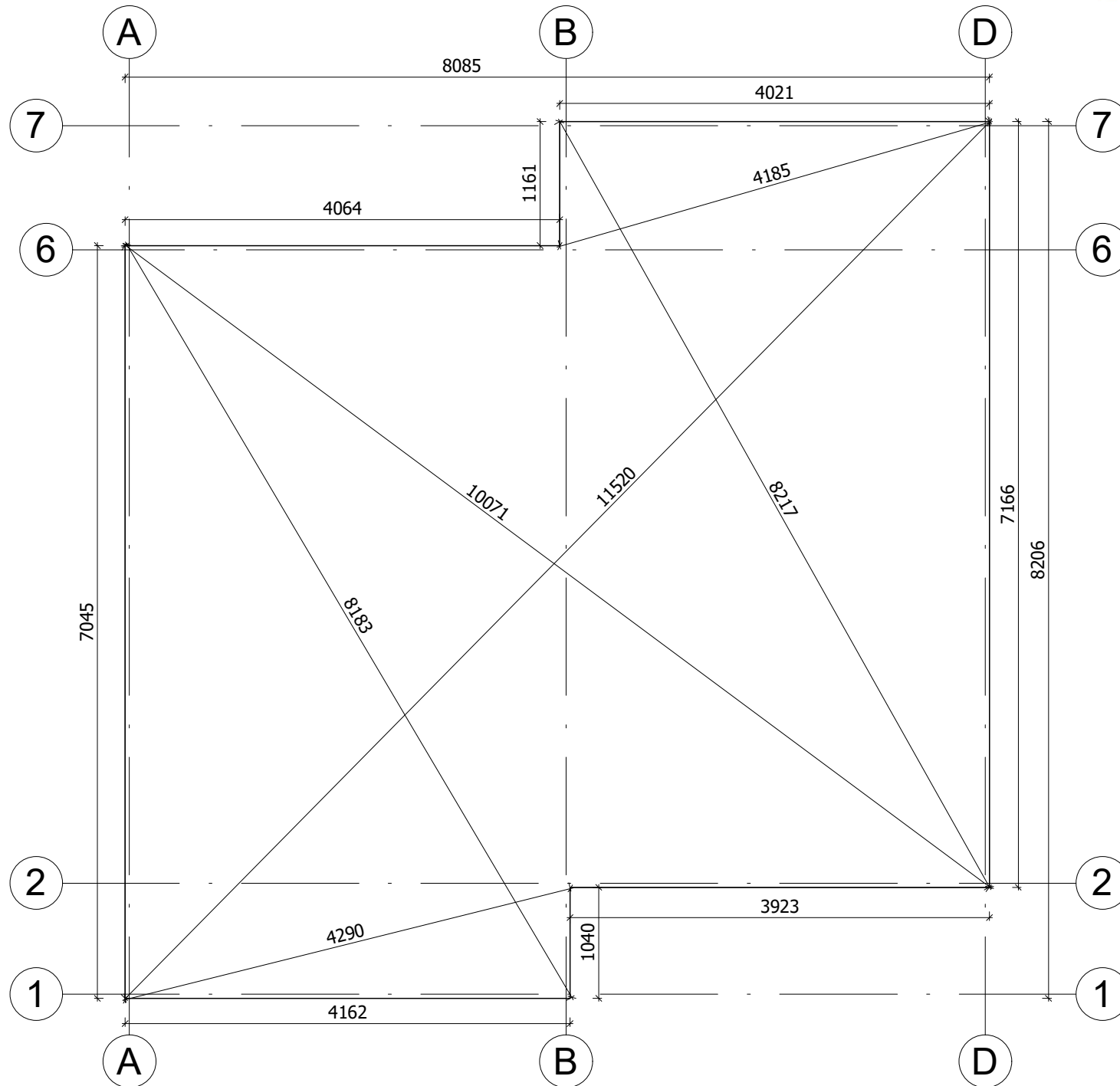
H 1160 x B 1200 x L 5000 mm = 1300 kg

## PREMIUM PLUS\_S100\_A2\_T

- Hydroizolacja na fundament pod podwaliny. Impregnowane podwaliny (belki) fundamentów płaskich
- Podłoga: zestaw izolacji 100 mm płyty termoizolacyjne XPS + płyty OSB + deski podłogowe z litego drewna od 14 mm z pióro wpustem, niemalowane ;
- Grubość ściany: 178 mm. Ściany elewacyjne z gontem bitumicznym - panele szkieletowe pokryte OSB płytami z izolacją 150 mm wełna i wykończeniem wewnętrznym (jest opcja niemalowana boazeria lub opcja płyta gipsowo-kartonowa z podwójną okładzinę);
- Ściany działowe wypełnione 100 mm wełną i wykończeniem wewnętrznym (jest opcja niemalowana boazeria lub opcja płyta gipsowo-kartonowa z podwójną okładzinę);
- Schody lub drabina na antresolę lub piętro do sprawdzenia zgodnie z rysunkami projektu i specyfikacjami technicznymi;
- Podłoga piętra (do sprawdzenia zgodnie z rysunkami projektu) z litego drewna grubości ok 18 mm z pióro wpustem, niemalowane;
- Dach kryty gontem bitumicznym: zestaw izolacji dachu 250 mm wełna + wykończeniem sufitu (jest opcja niemalowana boazeria lub opcja płyta gipsowo-kartonowa z podwójną okładzinę);
- Zestaw elementów wykończeniowych i elementów montażowych ;
- Materiały uszczelniające: taśma do uszczelniania drzwi, okien oraz narożników od wewnątrz; silikon do narożników na zewnątrz oraz uszczelniania ścian
- Zestaw drewnianych (niemalowanych) okien i drzwi z podwójną szybą, drzwi wewnętrzne całkowicie drewniane. Stronę otwarcia drzwi i okien prosimy sprawdzić według rysunków projektu ;
- Podwójna uszczelka gumowa do dodatkowej ochrony okien i drzwi przed deszczem, wiatrem oraz zestaw zamków i klamek. Próg metalowy do drzwi wejściowych;
- Zestaw do montażu tarasu z desek grubości ok 18 mm do sprawdzenia zgodnie z rysunkami projektu i specyfikacjami technicznymi;

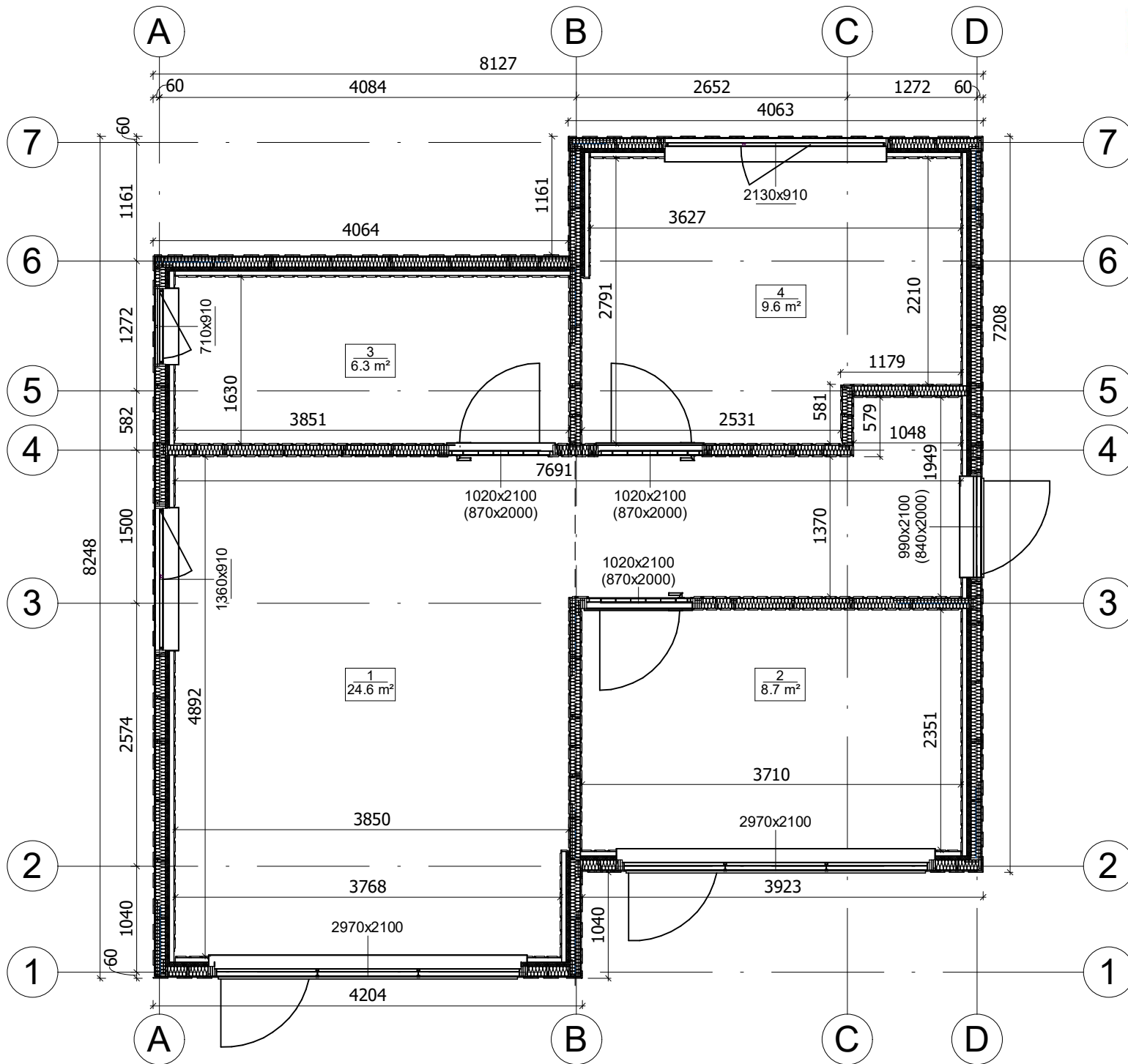
Tel.: +48 856 723 031

Kontakt mailowy: [sklep@domkieoarchitektura.pl](mailto:sklep@domkieoarchitektura.pl)  
[www.domkieoarchitektura.pl](http://www.domkieoarchitektura.pl)



All interior area	49.2 m2	Profile	S100_A1	Project	V3_A1_THERMO_8.1x8.2_S100	Scale	
All roof area	62.2 m2	All terrace	-	10/27/2023 3:28:19 PM	Drawing name	BASE SIZE 1	1 : 55

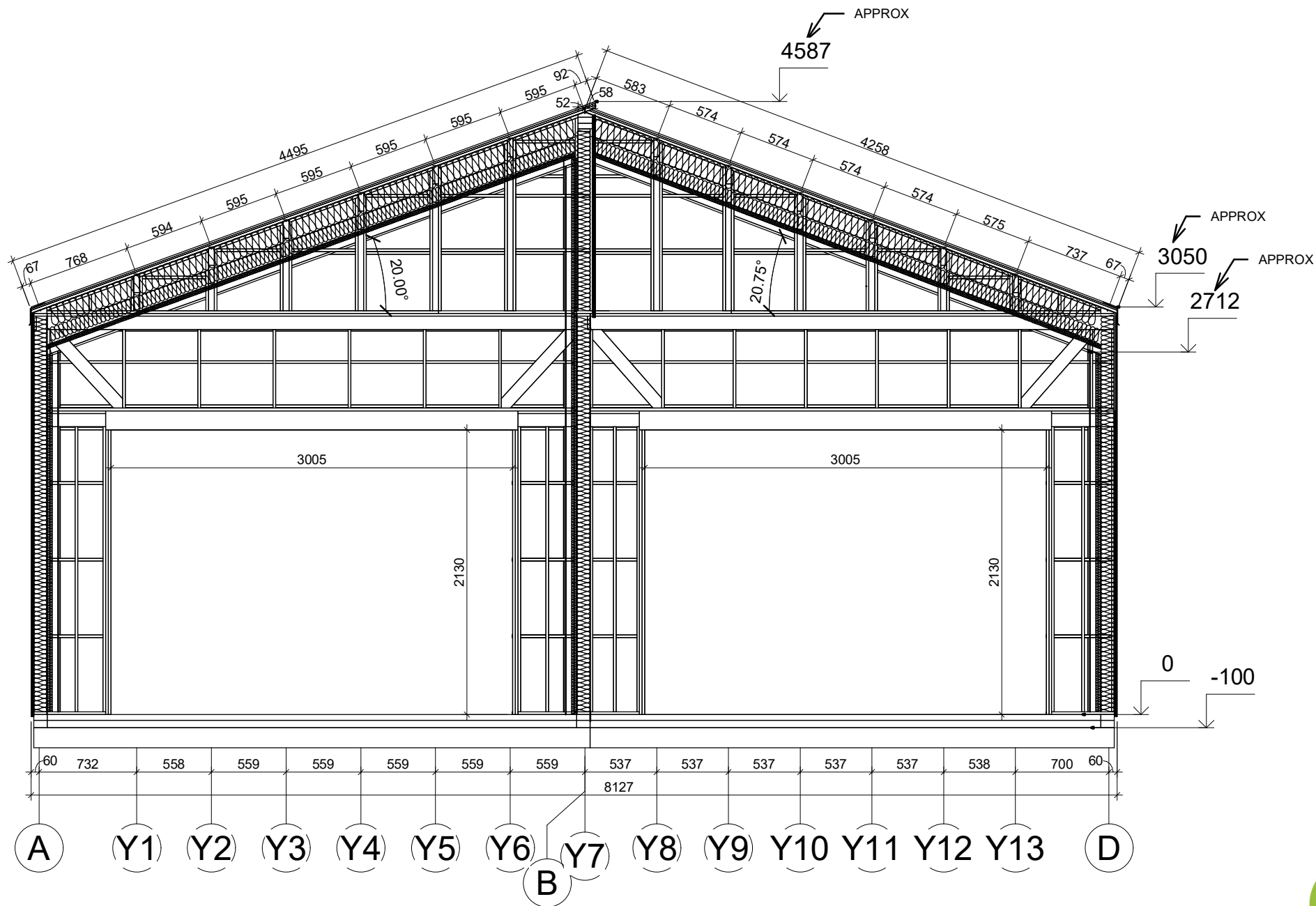
# RZUT PLANU



All interior area	49.2 m2	Profile	S100_A1	Project	V3_A1_THERMO_8.1x8.2_S100	Scale	
All roof area	62.2 m2	All terrace	-	10/27/2023 2:50:47 PM	Drawing name	1 FLOOR PLAN	1 : 55



# PRZEKROJ



All interior area	49.2 m2	Profile	S100_A1	Project	V3_A1_THERMO_8.1x8.2_S100	Scale	
All roof area	62.2 m2	All terrace	-	10/27/2023 4:49:47 PM	Drawing name	VERTICAL SECTION 1-AB / 2-BD	1 : 40