



**Domek ogrodowy TRESNA SN18**  
**5 x 3 m, 44 mm, Pełny zestaw**  
**PREMIUM**

Produkt #SN18\_5x3\_44

**17180.00 zł**

~~19000.00 zł~~ / Zaoszczędzisz : 1820.00 zł

Najniższa cena w ciągu ostatnich 30 dni **19000.00 zł**

Cena obowiązuje przez 15 dni

<https://domkiekoarchitektura.pl/domek-ogrodowy-tresna-sn18>



Opis	WARTOŚĆ
Grubość ścian	44 mm
Wymiary ścian (szerokość x długość)	5 x 3 m
Wysokość ścian	2093 mm
Wysokość do kalenicy	2363 mm
Powierzchnia podłogi	13 m <sup>2</sup>
Powierzchnia dachu	16,8 m <sup>2</sup>
Kąt nachylenia dachu	6 ° odpowiada 10 %
Obliczone obciążenie konstrukcji dachu	150 kg/m <sup>2</sup>
Okna	Szt. / stronę otwarcia sprawdź według rysunków projektu
Drzwi	Szt. / stronę otwarcia sprawdź według rysunków projektu
Bramy garażowe	Szt. / stronę otwarcia sprawdź według rysunków projektu
Zastosowane szkło	Podwójne zespolone
Wypust dachowy	Sprawdź według rysunków projektu
Powierzchnia zewnętrzna ( ściany )	32,3 m <sup>2</sup>
Powierzchnia wewnętrzna (ściany )	38,7 m <sup>2</sup>
Poziom wilgotności drewna	~ 18 %

Wymiary i waga opakowania

H 820 x B 1200 x L 5000 mm = 1370 kg

## Zestaw produktu

S

- Hydroizolacja na fundament pod podwaliny
- Podwaliny fundamentów płaskich
- Deska podłogowa grubości ok 18 mm z pióro wpustem
- Zestaw listwy przypodłogowej
- Zestaw profilowanych balików ścian:
  - Balik 44 mm z podwójnym piórem wpust
- Schody lub drabina na antresolę lub piętro, zmienna w zależności od planów i modelu
- Podłoga piętra z litego drewna grubości ok 18 mm z pióro wpustem
- Deska dachowa grubości ok 18 mm z pióro wpustem
- Zestaw elementów wykończeniowych z drewna: deska czołowa dachu, dekoracja dachu, deska czołowa więźby dachowej oraz listwa przysufitowa
- Papa bitumiczna na pokrycie dachowe w rolkach, przybijana
- Zestaw elementów montażowych
- Materiały uszczelniające: taśma do uszczelniania drzwi, okien oraz narożników od wewnątrz; silikon do narożników na zewnątrz oraz uszczelniania ścian
- Próg metalowy do drzwi wejściowych
- Zestaw okien i drzwi z podwójną szybą, drzwi wewnętrzne całkowicie drewniane. Stronę otwarcia drzwi i okien prosimy sprawdzić według rysunków projektu
- Podwójna uszczelka gumowa do dodatkowej ochrony okien i drzwi przed deszczem i wiatrem oraz zestaw zamków i klamek
- Zestaw do montażu tarasu z deski grubości ok 18 mm

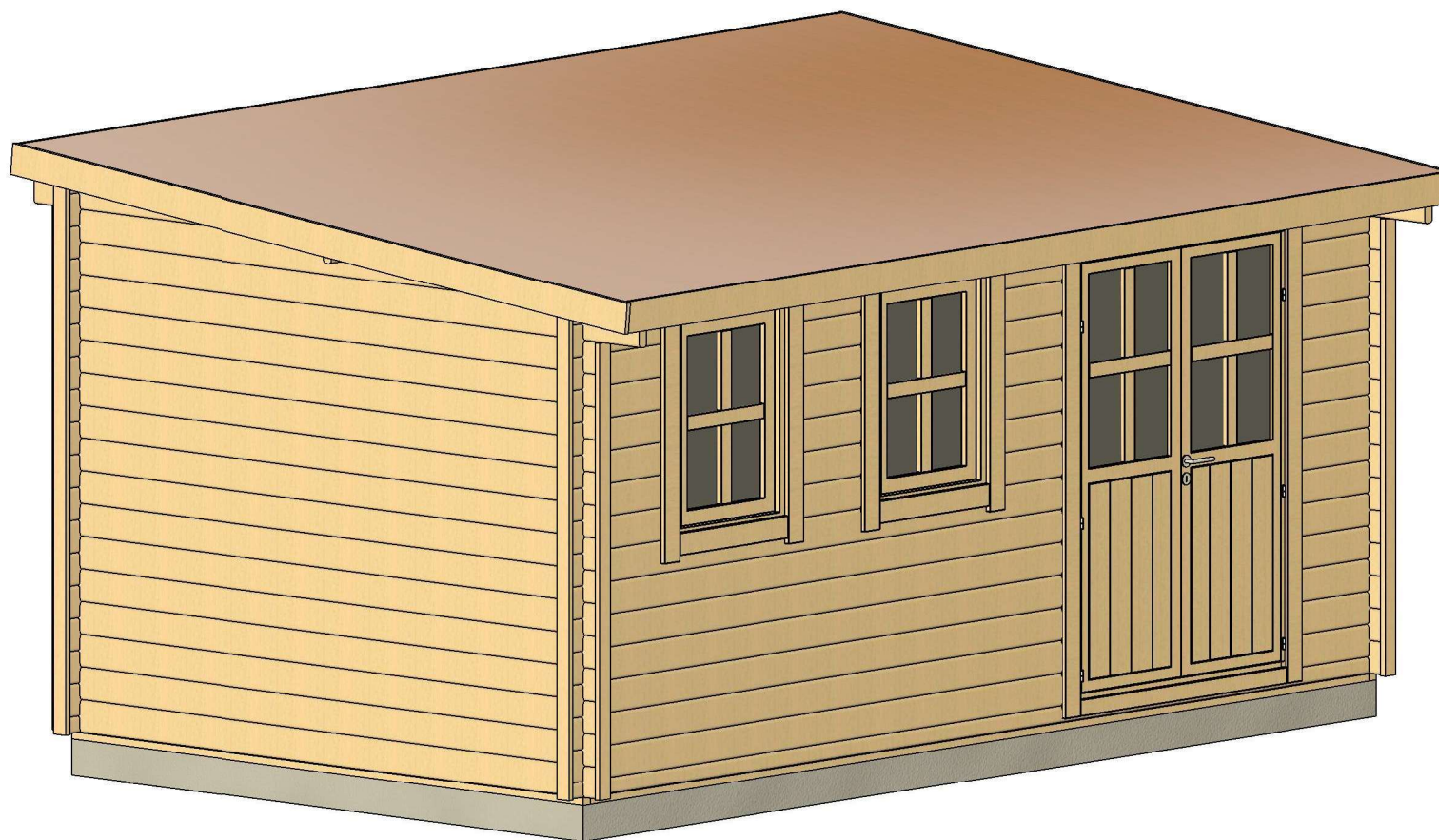
z deski grubości ok 18 mm

Tel.: +48 856 723 031

Kontakt mailowy: [sklep@domkieoarchitektura.pl](mailto:sklep@domkieoarchitektura.pl)  
[www.domkieoarchitektura.pl](http://www.domkieoarchitektura.pl)

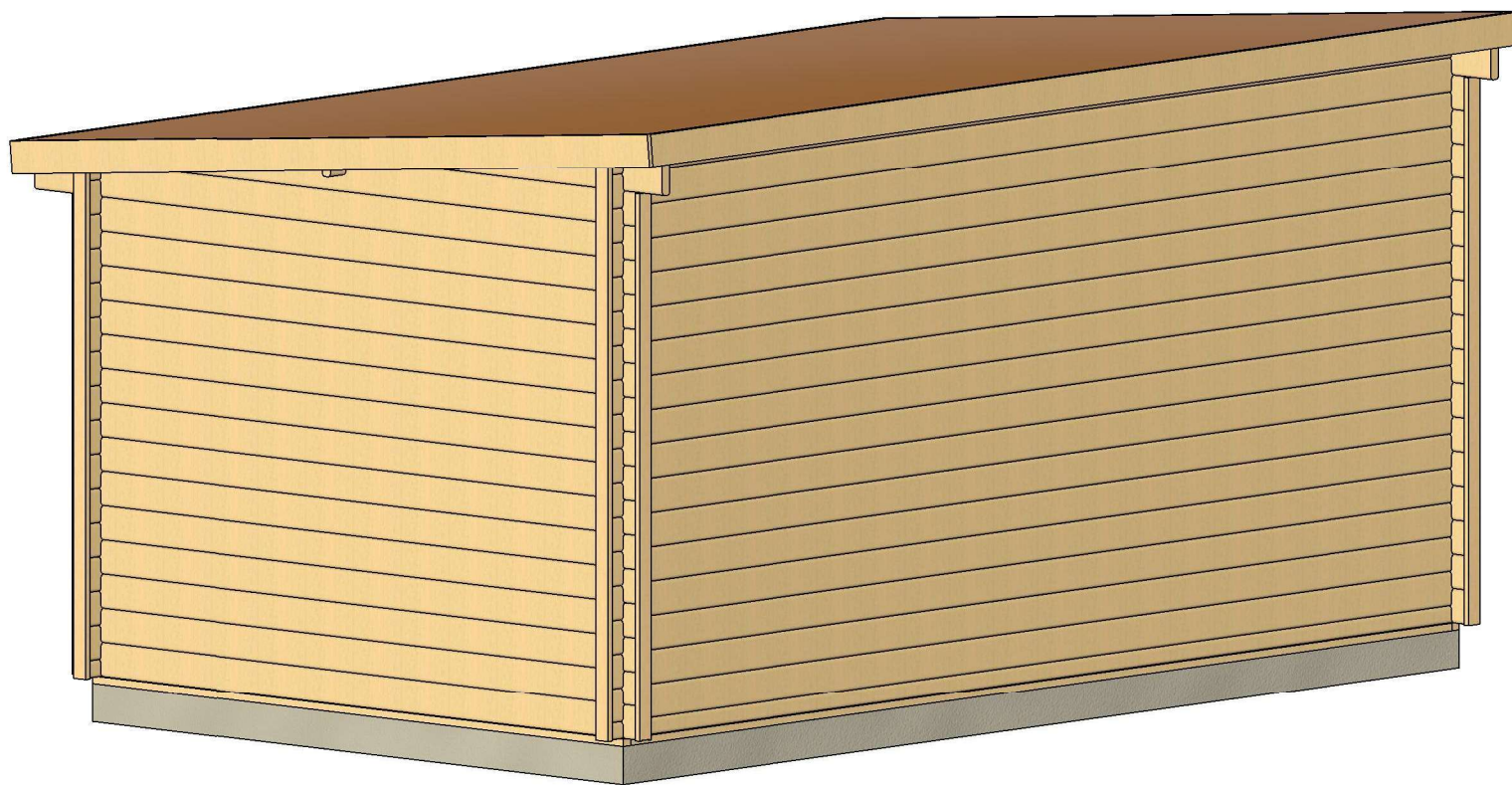


# 3D WIZUALIZACJA



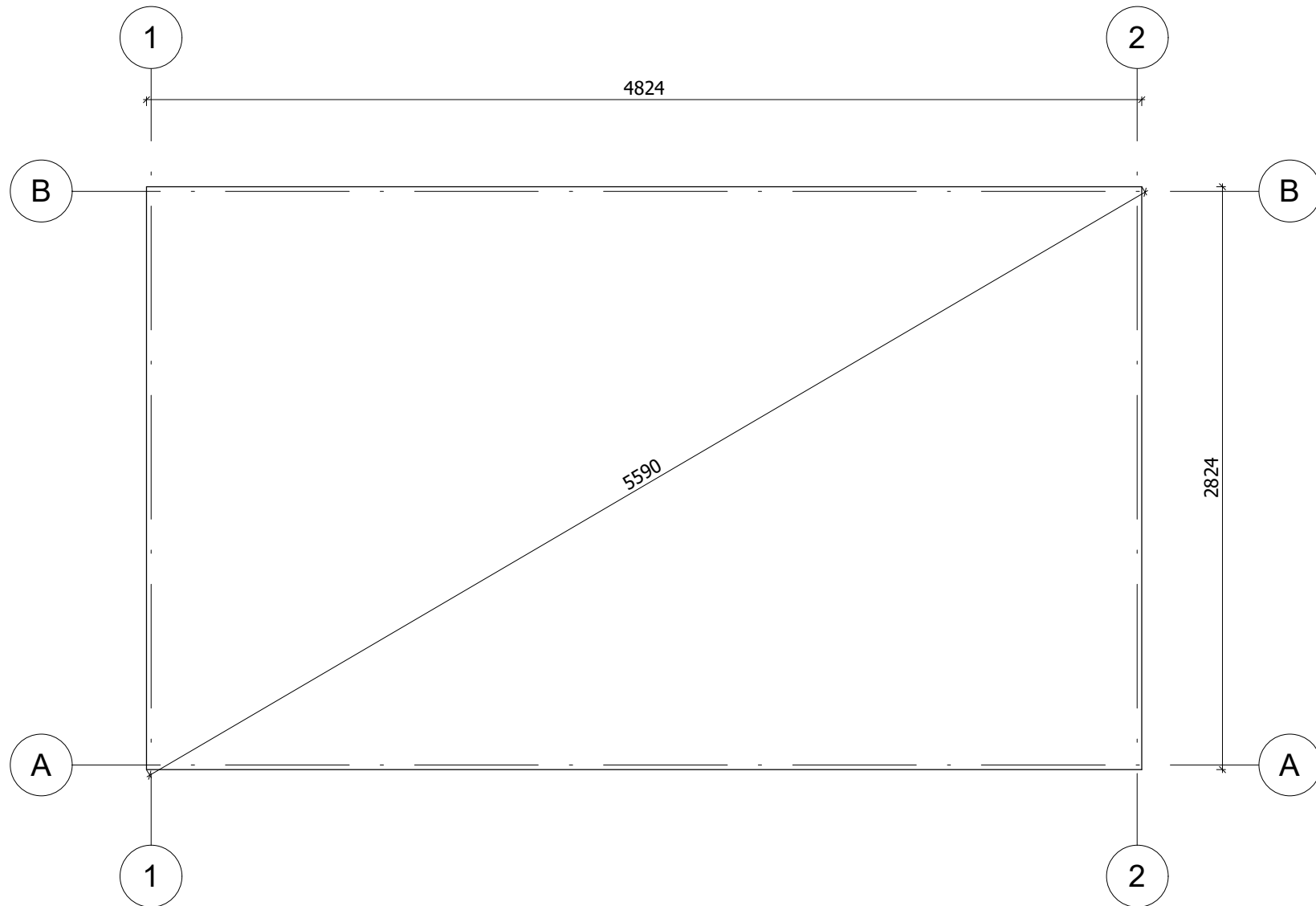
All interior area	13.0 m2	Profile	44x135mm	Project	44_SN18_5x3 BK23	Scale
All roof area	16.8 m2	All terrace	-	2023-05-17 12:42:15	Drawing name	3D VISUALIZATION 1

# 3D WIZUALIZACJA



All interior area	13.0 m2	Profile	44x135mm	Project	44_SN18_5x3 BK23	Scale
All roof area	16.8 m2	All terrace	-	2023-05-17 12:42:16	Drawing name	3D VISUALIZATION 2

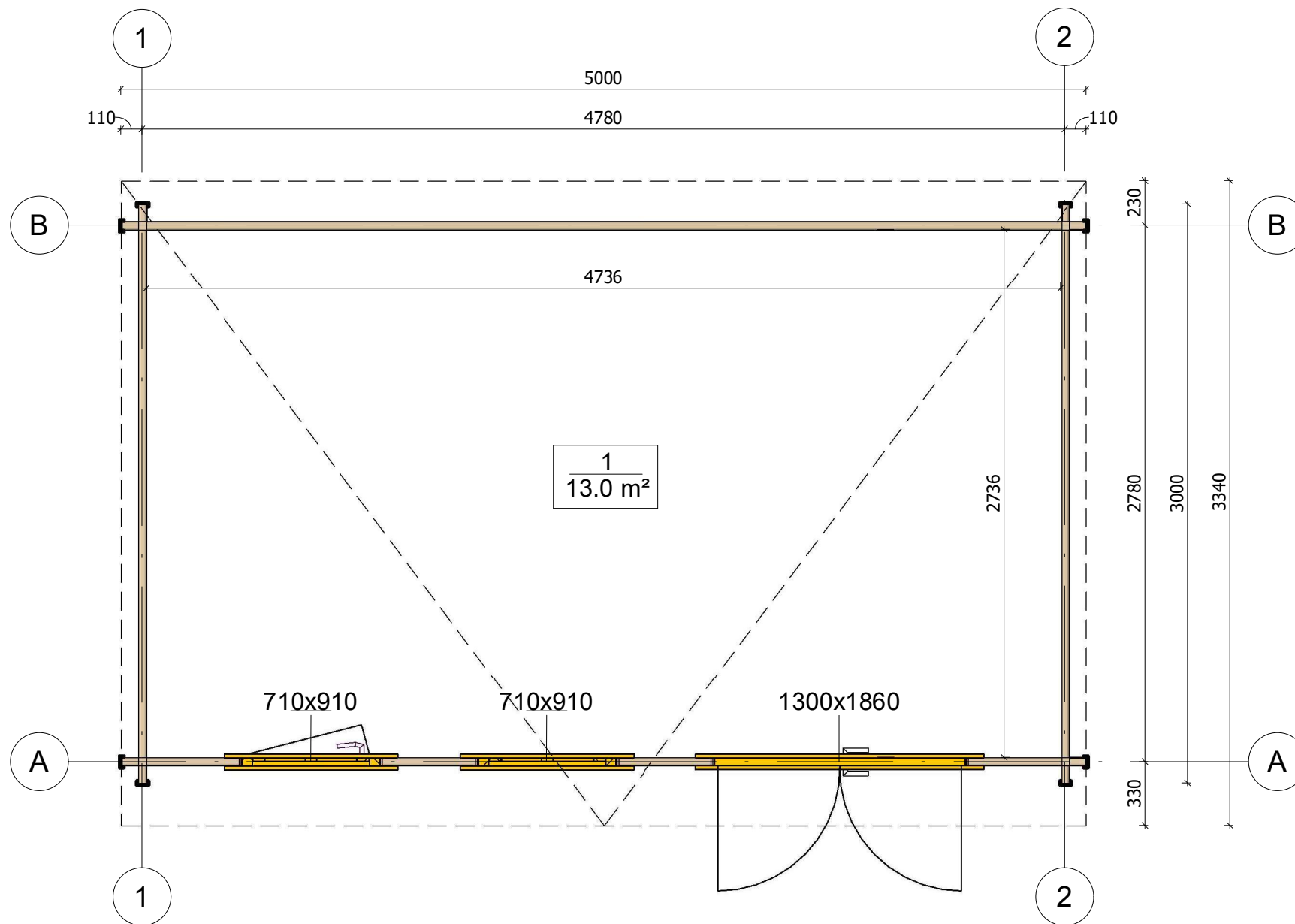
# PLAN FUNDAMENTU



Fundament należy wykonać zgodnie z wymiarami planu, aby zapobiec wszelkim wewnętrznym zaburzeniom w konstrukcji (infiltracja wody, odkształcenie konstrukcji itp.) Nasze projekty muszą być montowane na fundamencie o maksymalnym nachyleniu 10mm na 10m.

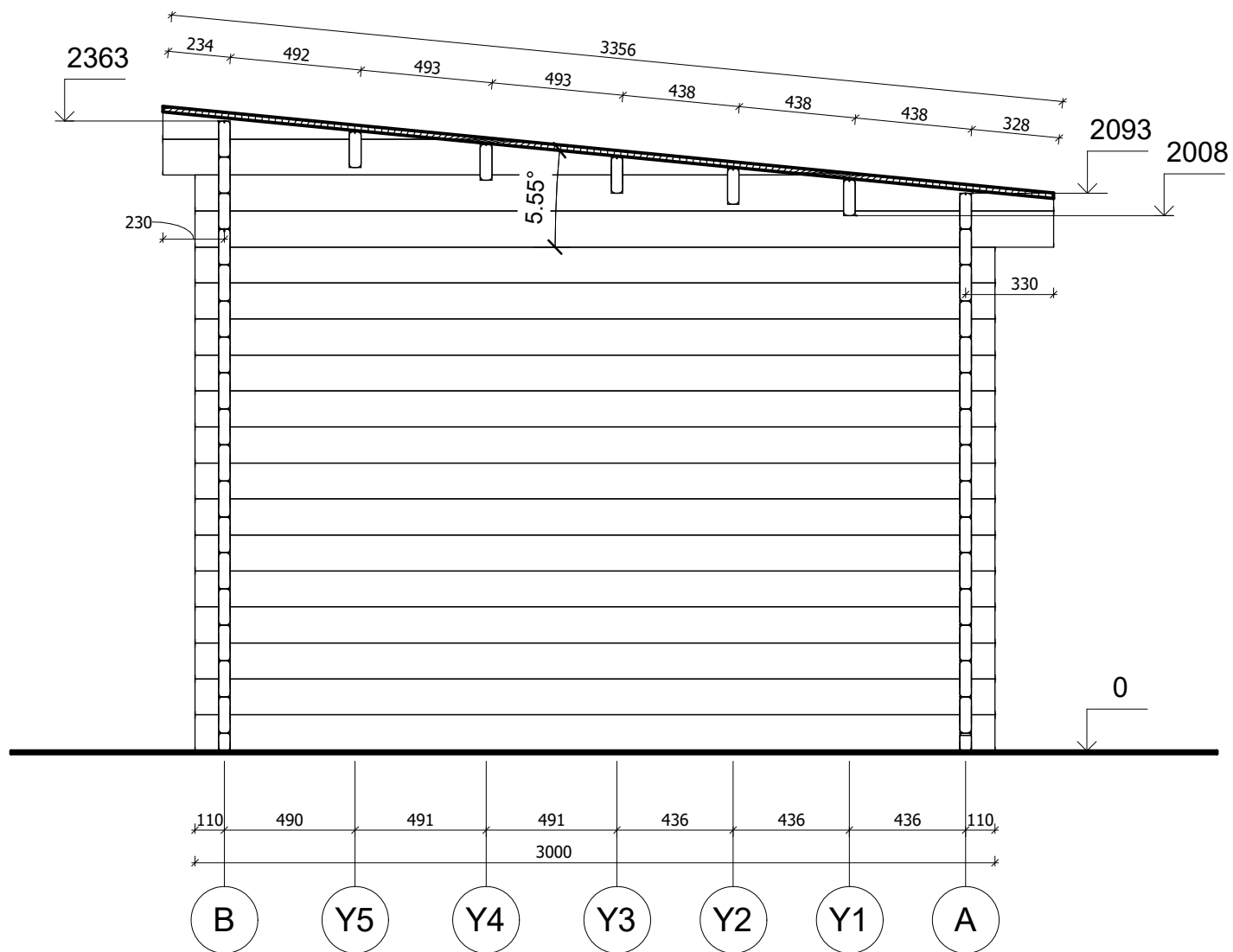
All interior area	13.0 m <sup>2</sup>	Profile	44x135mm	Project	44_SN18_5x3 BK23	Scale
All roof area	16.8 m <sup>2</sup>	All terrace	-	2023-05-17 13:11:17	Drawing name	BASE SIZE
						1 : 30

# RZUT PLANU



All interior area	13.0 m <sup>2</sup>	Profile	44x135mm	Project	44_SN18_5x3 BK23	Scale
All roof area	16.8 m <sup>2</sup>	All terrace	-	Drawing name	1 FLOOR PLAN	1 : 30
				2023-06-01 10:11:51		

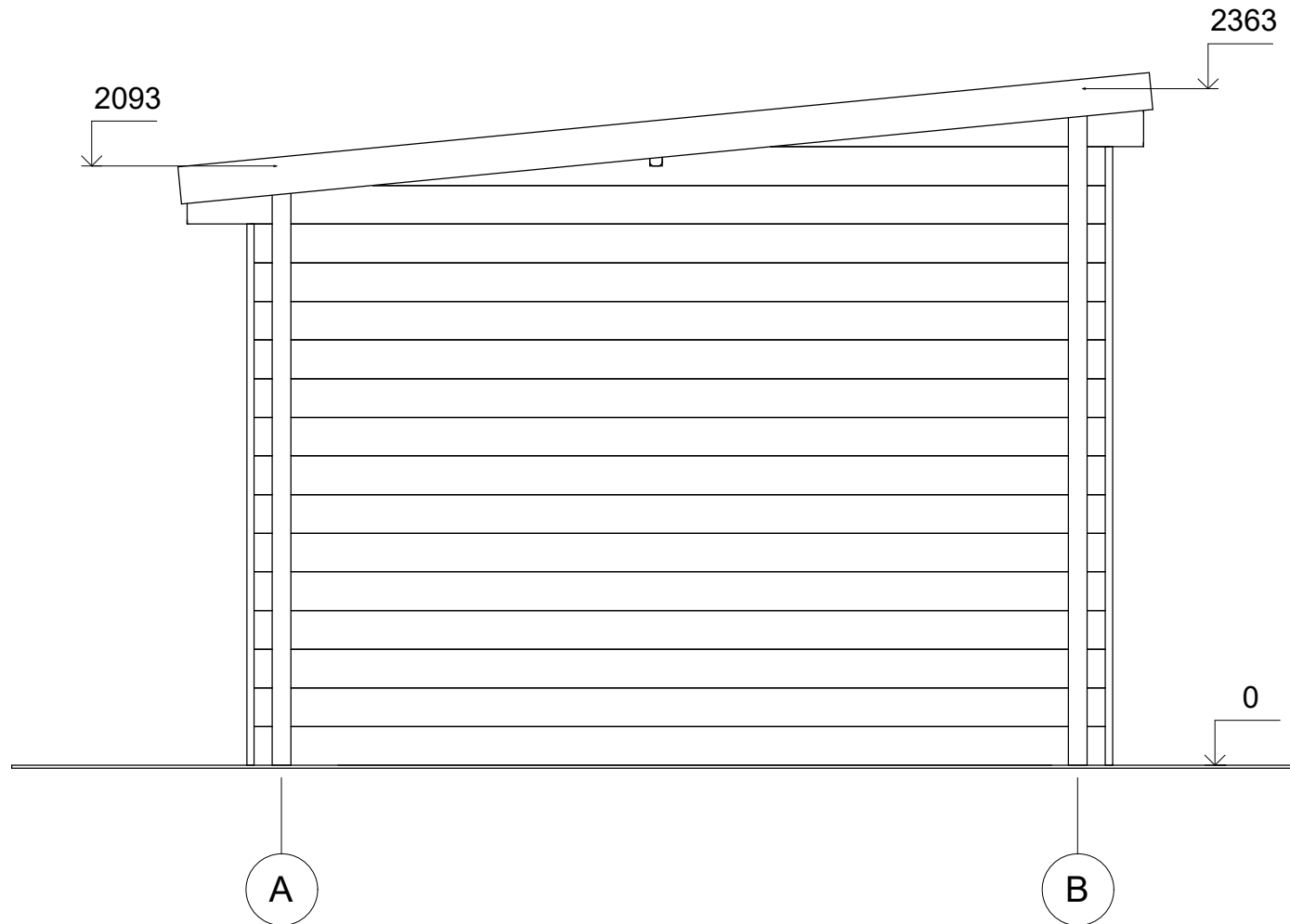
# PRZEKROJ



All interior area	13.0 m <sup>2</sup>	Profile	44x135mm	Project	44_SN18_5x3 BK23	Scale
All roof area	16.8 m <sup>2</sup>	All terrace	-	2023-05-17 13:38:02	Drawing name	VERTICAL SECTION 2-BA
						1 : 25




# ELEWACJE



All interior area	13.0 m <sup>2</sup>	Profile	44x135mm	Project	44_SN18_5x3 BK23	Scale
All roof area	16.8 m <sup>2</sup>	All terrace	-	2023-06-01 10:13:14	Drawing name	FACADE AB
						1 : 25

# ELEWACJE



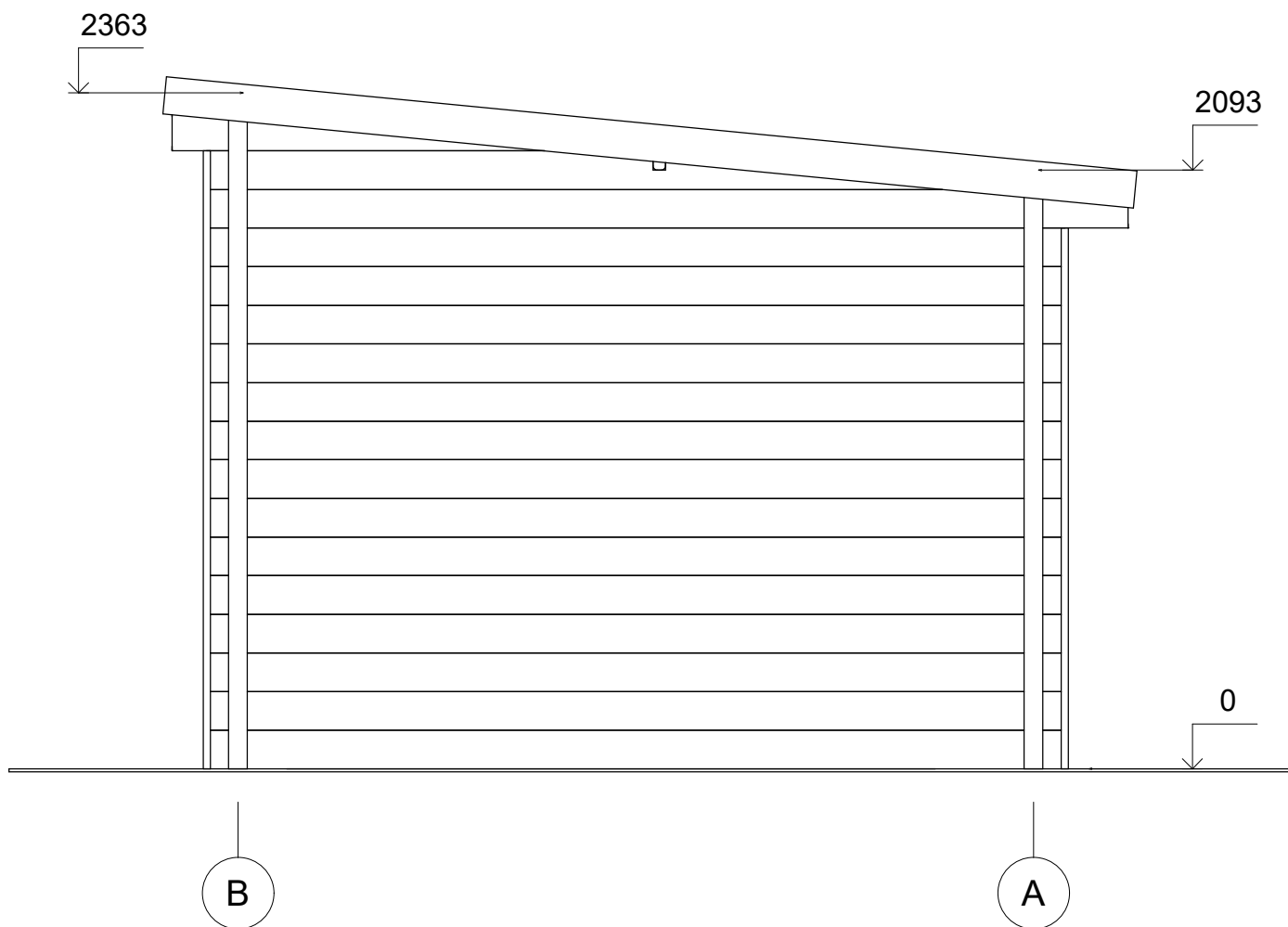
All interior area	13.0 m2	Profile	44x135mm	Project	44_SN18_5x3 BK23	Scale
All roof area	16.8 m2	All terrace	-	2023-06-01 10:13:14	Drawing name	FACADE 21
						1 : 25

# ELEWACJE



All interior area	13.0 m <sup>2</sup>	Profile	44x135mm	Project	44_SN18_5x3 BK23	Scale	
All roof area	16.8 m <sup>2</sup>	All terrace	-	2023-06-01 10:13:14	Drawing name	FACADE 12	1 : 25

# ELEWACJE



All interior area	13.0 m2	Profile	44x135mm	Project	44_SN18_5x3 BK23	Scale
All roof area	16.8 m2	All terrace	-	2023-06-01 10:13:15	Drawing name	FACADE BA
						1 : 25