



**Garaż drewniany GIDLE GS1.1**  
**4 x 5 m, 44 mm, Pełny zestaw**  
**PREMIUM**

Produkt #GS1.1\_4x5\_44

**18730.00 zł**

20250.00 zł / Zaoszczędzisz : 1520.00 zł

Najniższa cena w ciągu ostatnich 30 dni **20250.00 zł**

Cena obowiązuje przez 15 dni

<https://domkiekoarchitektura.pl/garaz-drewniany-gidle-gs1-1>



Opis	WARTOŚĆ
Grubość ścian	44 mm
Wymiary ścian (szerokość x długość)	4 x 5 m
Wysokość ścian	2025 mm
Wysokość do kalenicy	2430 mm
Powierzchnia podłogi	17,7 m <sup>2</sup>
Powierzchnia dachu	21 m <sup>2</sup>
Kąt nachylenia dachu	5 ° odpowiada 8 %
Obliczone obciążenie konstrukcji dachu	150 kg/m <sup>2</sup>
Okna	Szt. / stronę otwarcia sprawdź według rysunków projektu
Drzwi	Szt. / stronę otwarcia sprawdź według rysunków projektu
Bramy garażowe	Szt. / stronę otwarcia sprawdź według rysunków projektu
Zastosowane szkło	Podwójne zespolone
Wypust dachowy	Sprawdź według rysunków projektu
Powierzchnia zewnętrzna ( ściany )	34,1 m <sup>2</sup>
Powierzchnia wewnętrzna (ściany )	39,4 m <sup>2</sup>
Poziom wilgotności drewna	~ 18 %

Wymiary i waga opakowania

H 750 x B 1200 x L 5300 mm = 1400 kg

## Zestaw produktu

GS

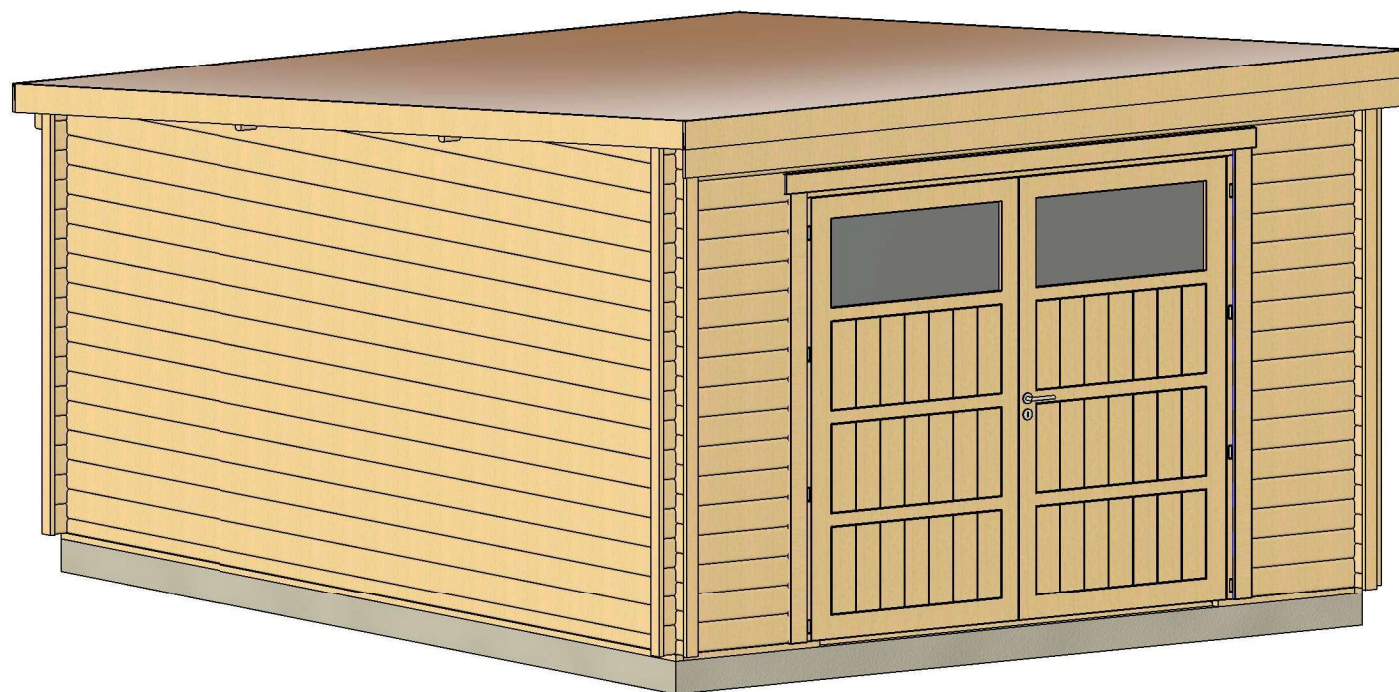
- Hydroizolacja na fundament pod podwaliny
- Podwaliny fundamentów płaskich
- Zestaw profilowanych balików ścian:

Balik 44 mm z podwójnym piórem wpust

- Deska dachowa grubości ok 18 mm z pióro wpustem
- Zestaw elementów wykończeniowych z drewna: deska czołowa dachu, dekoracja dachu, deska czołowa wiezby dachowej oraz listwa przysufitowa
- Papa bitumiczna na pokrycie dachowe w rolkach, przybijana
- Zestaw elementów montażowych
- Próg metalowy do drzwi wejściowych
- Zestaw okien i drzwi z pojedynczą szybą, drzwi wewnętrzne całkowicie drewniane. Stronę otwarcia drzwi i okien prosimy sprawdzić według rysunków projektu
- Uszczelka gumowa dla dodatkowej ochrony okien i drzwi przed deszczem i wiatrem oraz zestaw zamków i klamek
- Drewniane bramy garażowe - prosimy sprawdzić według rysunków projektu

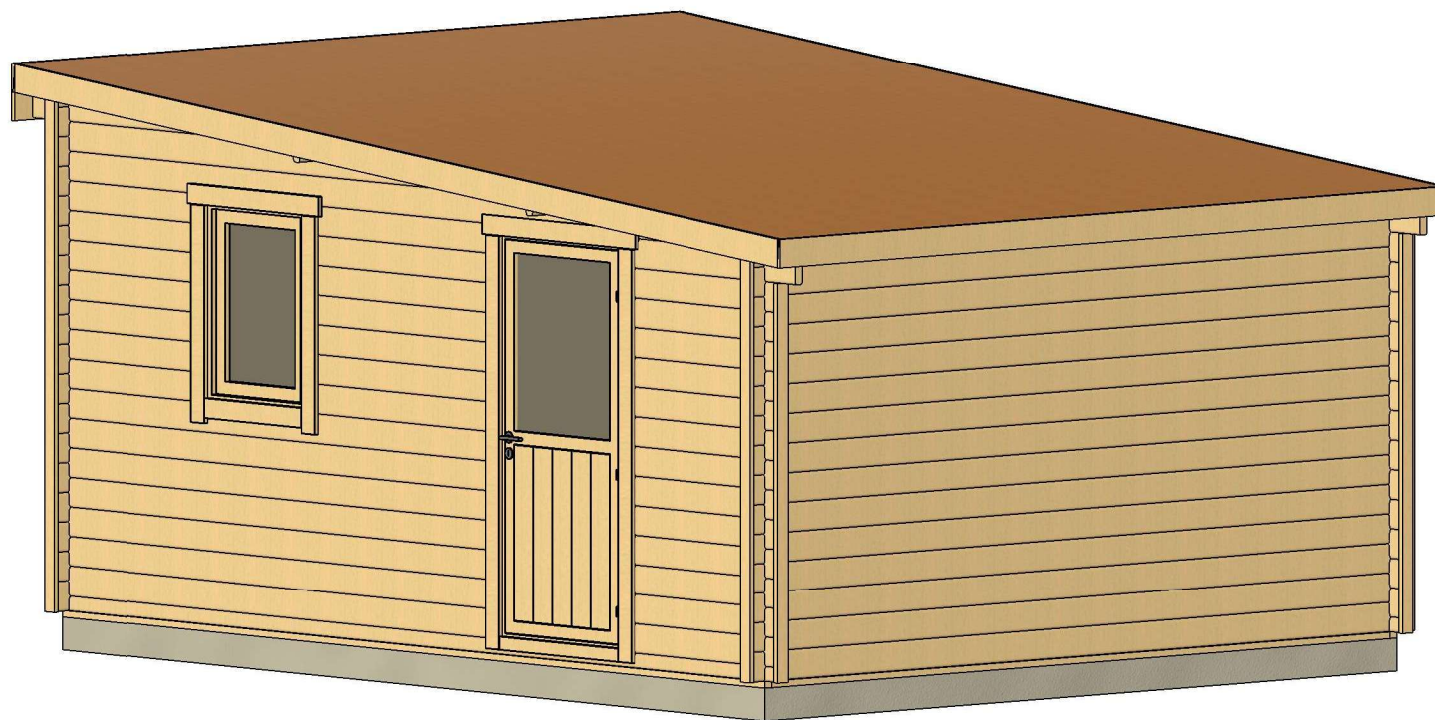
Tel.: +48 856 723 031

Kontakt mailowy: [sklep@domyekoarchitektura.pl](mailto:sklep@domyekoarchitektura.pl)  
[www.domkiekoarchitektura.pl](http://www.domkiekoarchitektura.pl)



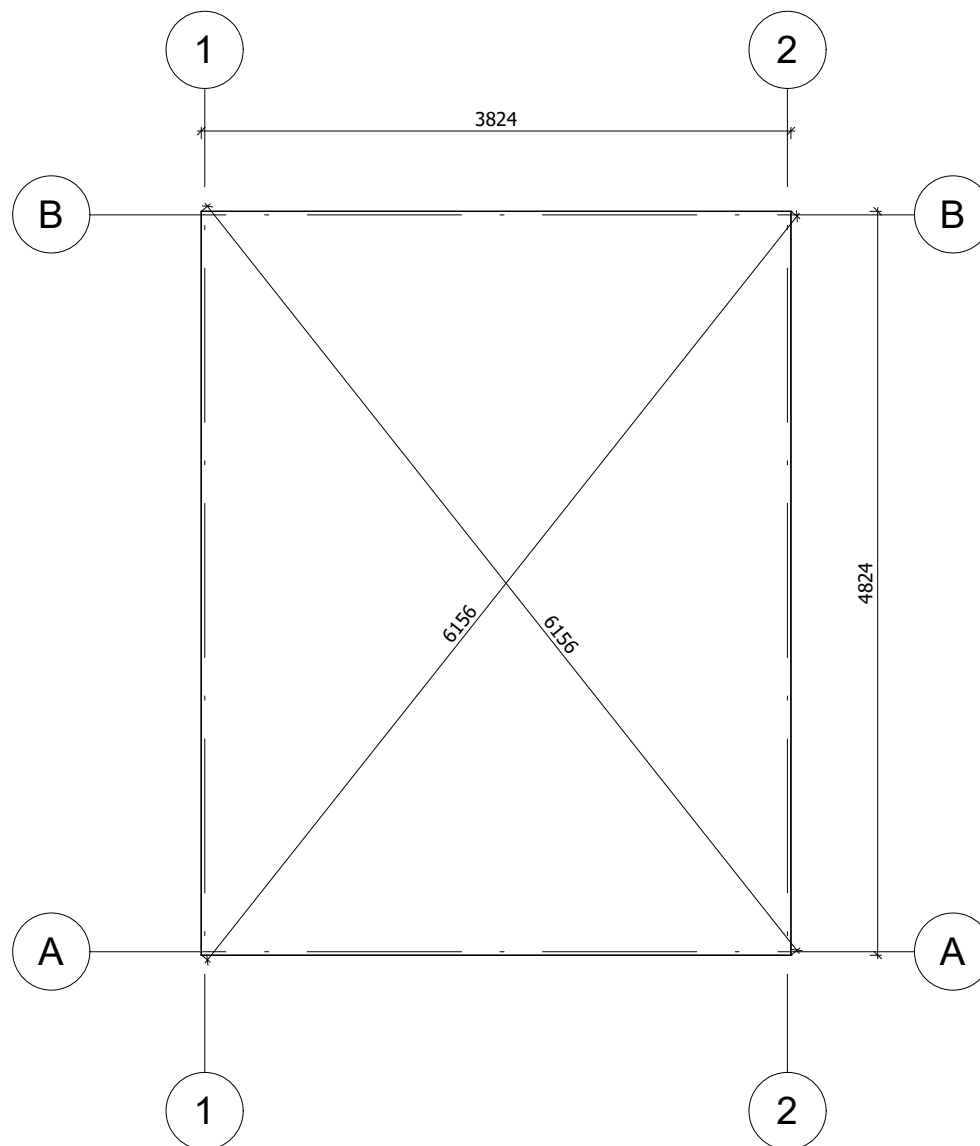
All interior area	17.7 m2	Profile	44x135mm	Project	44_GS1.1_4x5 BK23	Scale
All roof area	21.0 m2	All terrace	-	2023-07-17 09:49:59	Drawing name	3D VISUALIZATION 1





All interior area	17.7 m2	Profile	44x135mm	Project	44_GS1.1_4x5 BK23	Scale
All roof area	21.0 m2	All terrace	-	2023-07-17 09:50:01	Drawing name	3D VISUALIZATION 2

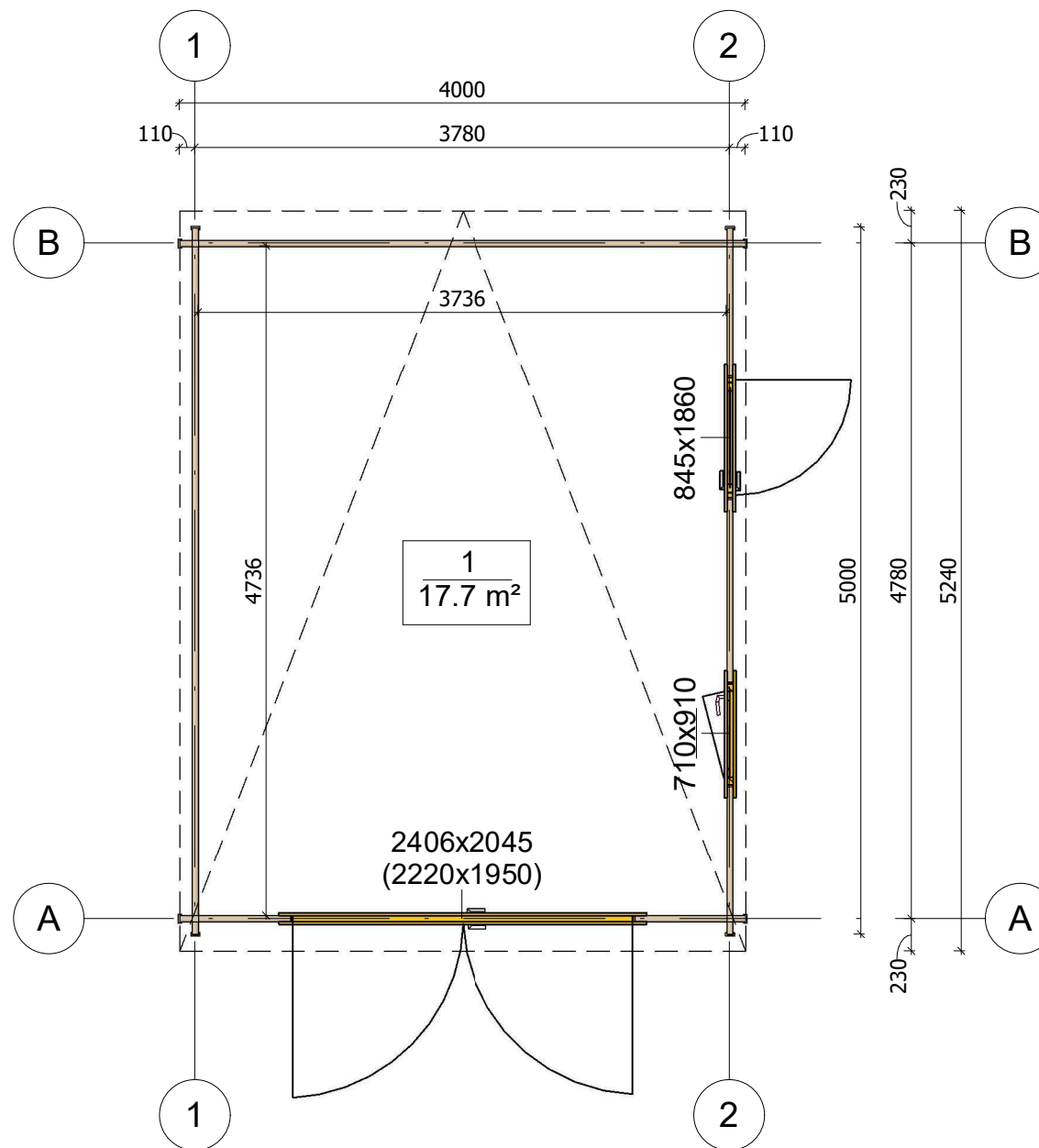
# PLAN FUNDAMENTU



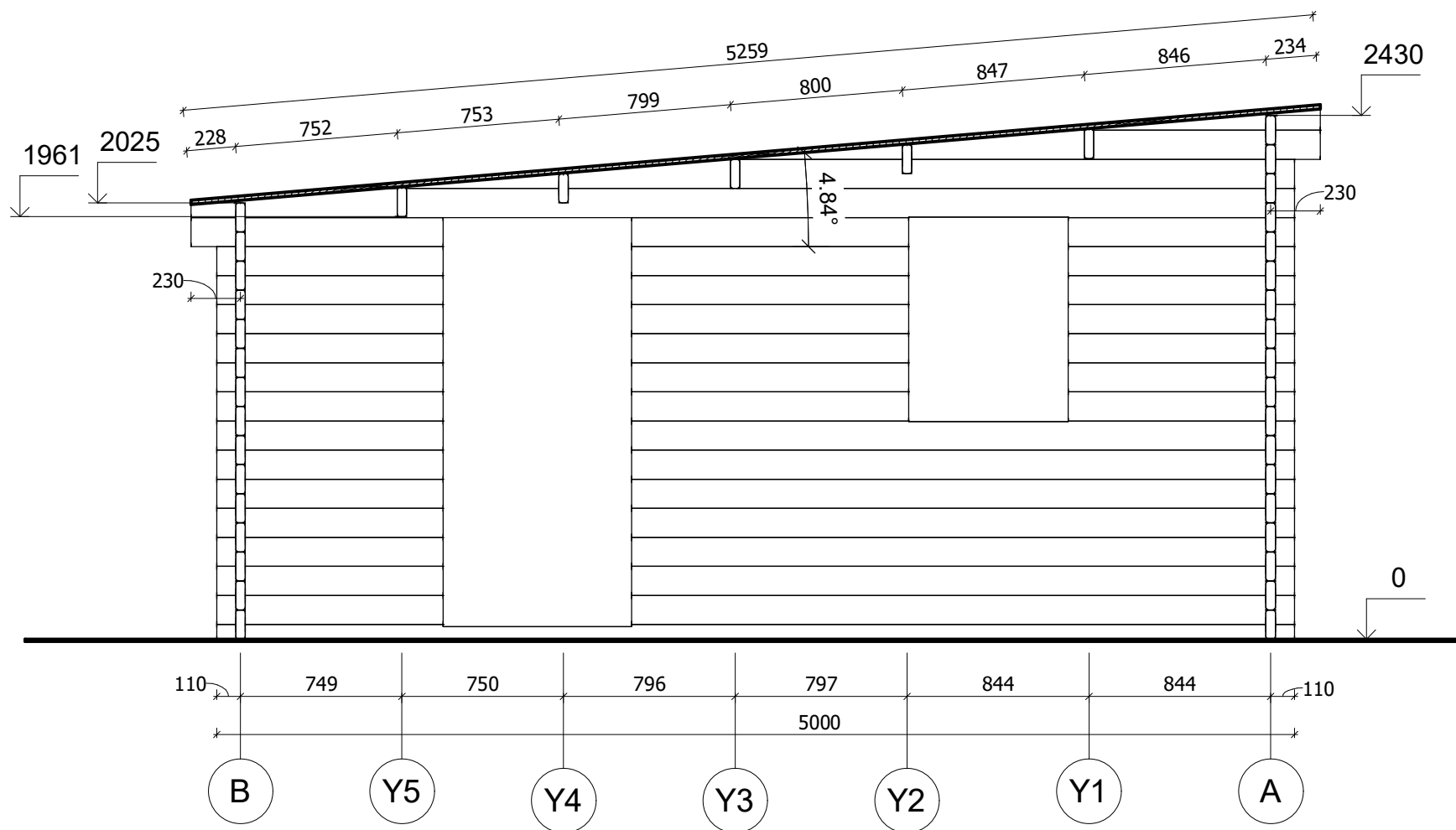
Fundament należy wykonać zgodnie z wymiarami planu, aby zapobiec wszelkim wewnętrznym zaburzeniom w konstrukcji (infiltracja wody, odkształcenie konstrukcji itp.) Nasze projekty muszą być montowane na fundamencie o maksymalnym nachyleniu 10mm na 10m.

All interior area	17.7 m <sup>2</sup>	Profile	44x135mm	Project	44_GS1.1_4x5 BK23	Scale	
All roof area	21.0 m <sup>2</sup>	All terrace	-	2023-07-17 09:52:45	Drawing name	BASE SIZE	1 : 50

# RZUT PLANU



All interior area	17.7 m <sup>2</sup>	Profile	44x135mm	Project	44_GS1.1_4x5 BK23	Scale
All roof area	21.0 m <sup>2</sup>	All terrace	-	2023-08-30 08:37:28	Drawing name	1 FLOOR PLAN
						1 : 50



All interior area	17.7 m <sup>2</sup>	Profile	44x135mm	Project	44_GS1.1_4x5 BK23	Scale
All roof area	21.0 m <sup>2</sup>	All terrace	-	2023-07-17 09:53:32	Drawing name	VERTICAL SECTION 2-BA
						1 : 30

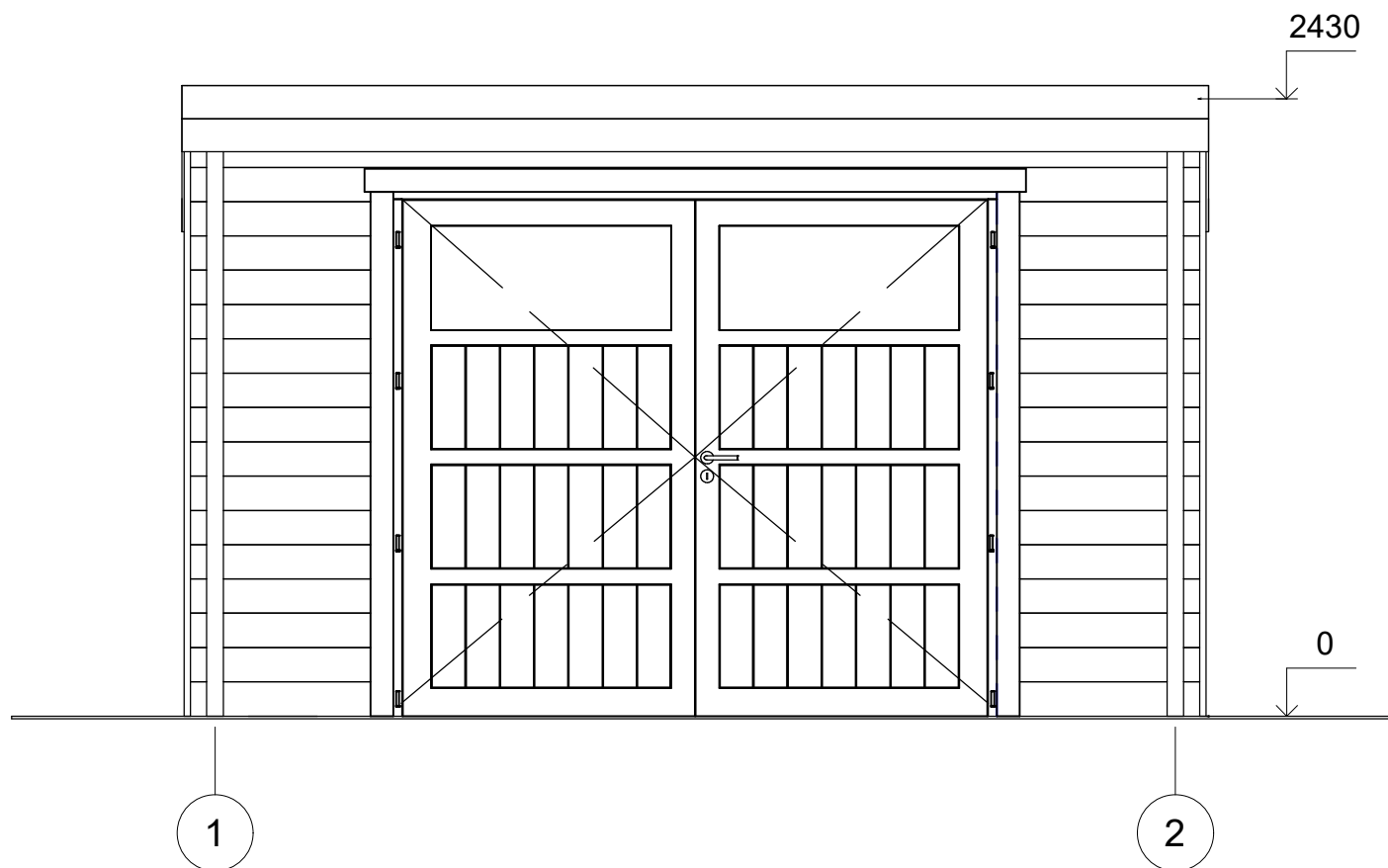




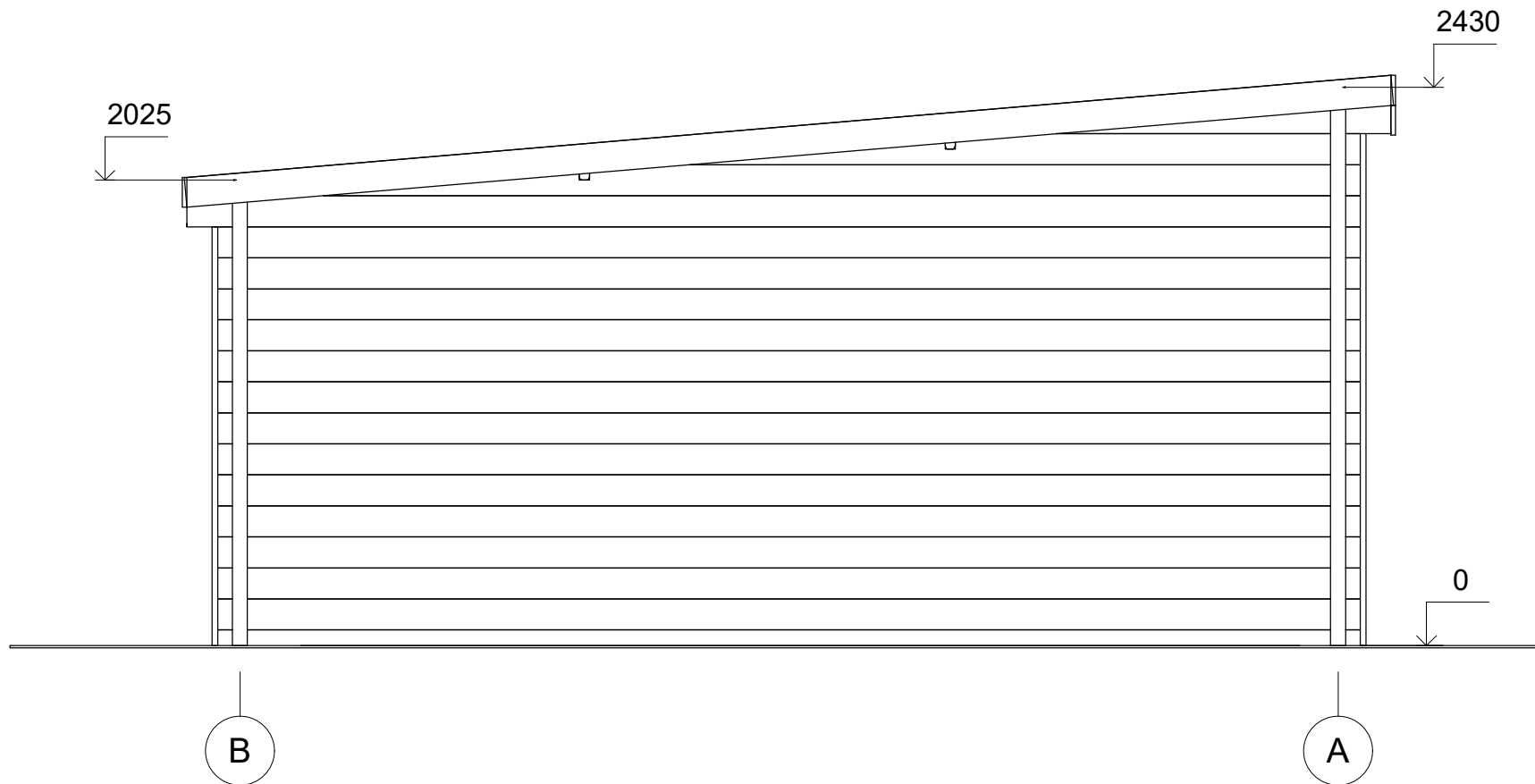
All interior area	17.7 m <sup>2</sup>	Profile	44x135mm	Project	44_GS1.1_4x5 BK23	Scale
All roof area	21.0 m <sup>2</sup>	All terrace	-	2023-07-17 09:50:52	Drawing name	FACADE AB
						1 : 30



All interior area	17.7 m <sup>2</sup>	Profile	44x135mm	Project	44_GS1.1_4x5 BK23	Scale	
All roof area	21.0 m <sup>2</sup>	All terrace	-	2023-07-17 09:50:52	Drawing name	FACADE 21	1 : 30



All interior area	17.7 m <sup>2</sup>	Profile	44x135mm	Project	44_GS1.1_4x5 BK23	Scale
All roof area	21.0 m <sup>2</sup>	All terrace	-	2023-07-17 09:50:53	Drawing name	FACADE 12
						1 : 30



All interior area	17.7 m <sup>2</sup>	Profile	44x135mm	Project	44_GS1.1_4x5 BK23	Scale
All roof area	21.0 m <sup>2</sup>	All terrace	-	2023-07-17 09:50:53	Drawing name	FACADE BA
						1 : 30