



Altana BARKI MS4
3 x 3 m, 44 mm, Pełny zestaw
PREMIUM

Produkt #MS4_3x3_44_Premium

15660.00 zł

~~15990.00 zł~~ / Zaoszczędzisz : 330.00 zł

Najniższa cena w ciągu ostatnich 30 dni **15990.00 zł**

Cena obowiązuje przez 15 dni

<https://domkiekoarchitektura.pl/altana-barki-ms4>



Opis	WARTOŚĆ
Grubość ścian	44 mm
Wymiary ścian (szerokość x długość)	3 x 3 m
Wysokość ścian	2164 mm
Wysokość do kalenicy	2463 mm
Powierzchnia podłogi	7,5 m ²
Powierzchnia dachu	10,7 m ²
Kąt nachylenia dachu	6 ° odpowiada 9%
Obliczone obciążenie konstrukcji dachu	150 kg/m ²
Okna	-
Drzwi	-
Bramy garażowe	-
Zastosowane szkło	-
Wypust dachowy	Sprawdź według rysunków projektu
Powierzchnia zewnętrzna (ściany)	22,85 m ²
Powierzchnia wewnętrzna (ściany)	22,85 m ²
Poziom wilgotności drewna	~ 18 %

Wymiary i waga opakowania

H 620 x B 1200 x L 3000 mm = 880 kg

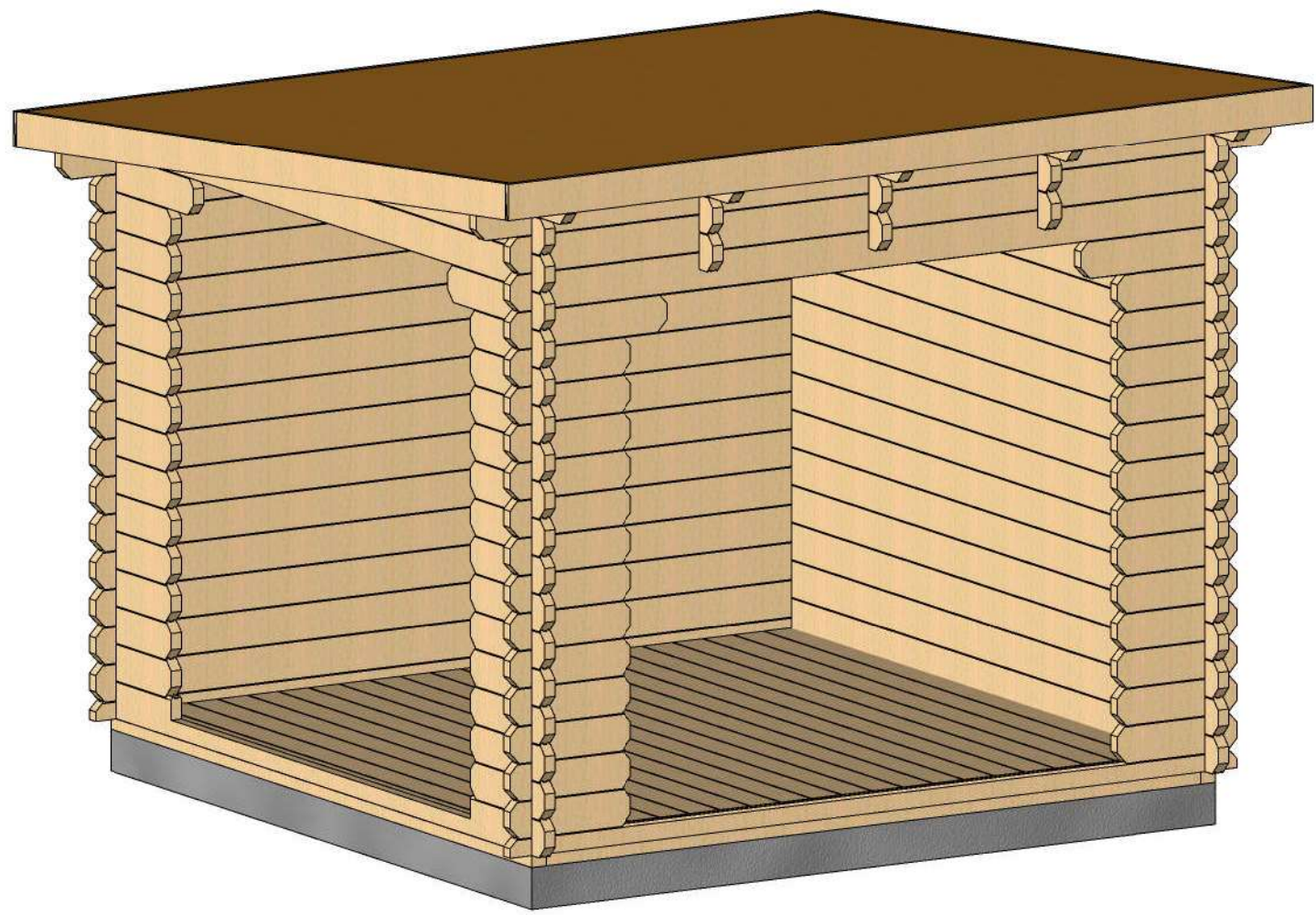
Zestaw produktu

B

- Hydroizolacja na fundament pod podwaliny
- Podwaliny fundamentów płaskich
- Deska podłogowa grubości ok 18 mm z pióro wpustem
- Zestaw listwy przypodłogowej
- Zestaw profilowanych balików ścian:
Balik 44 mm z podwójnym piórem wpust
- Deska dachowa grubości ok 18 mm z pióro wpustem
- Zestaw elementów wykończeniowych z drewna: deska czołowa dachu, dekoracja dachu, deska czołowa wiezby dachowej oraz listwa przysufitowa
- Papa bitumiczna na pokrycie dachowe w rolkach, przybijana
- Zestaw elementów montażowych
- Próg metalowy do drzwi wejściowych
- Zestaw okien i drzwi z pojedynczą szybą, drzwi wewnętrzne całkowicie drewniane. Stronę otwarcia drzwi i okien prosimy sprawdzić według rysunków projektu
- Uszczelka gumowa dla dodatkowej ochrony okien i drzwi przed deszczem i wiatrem oraz zestaw zamków i klamek
- Zestaw do montażu tarasu z desek grubości ok 18 mm

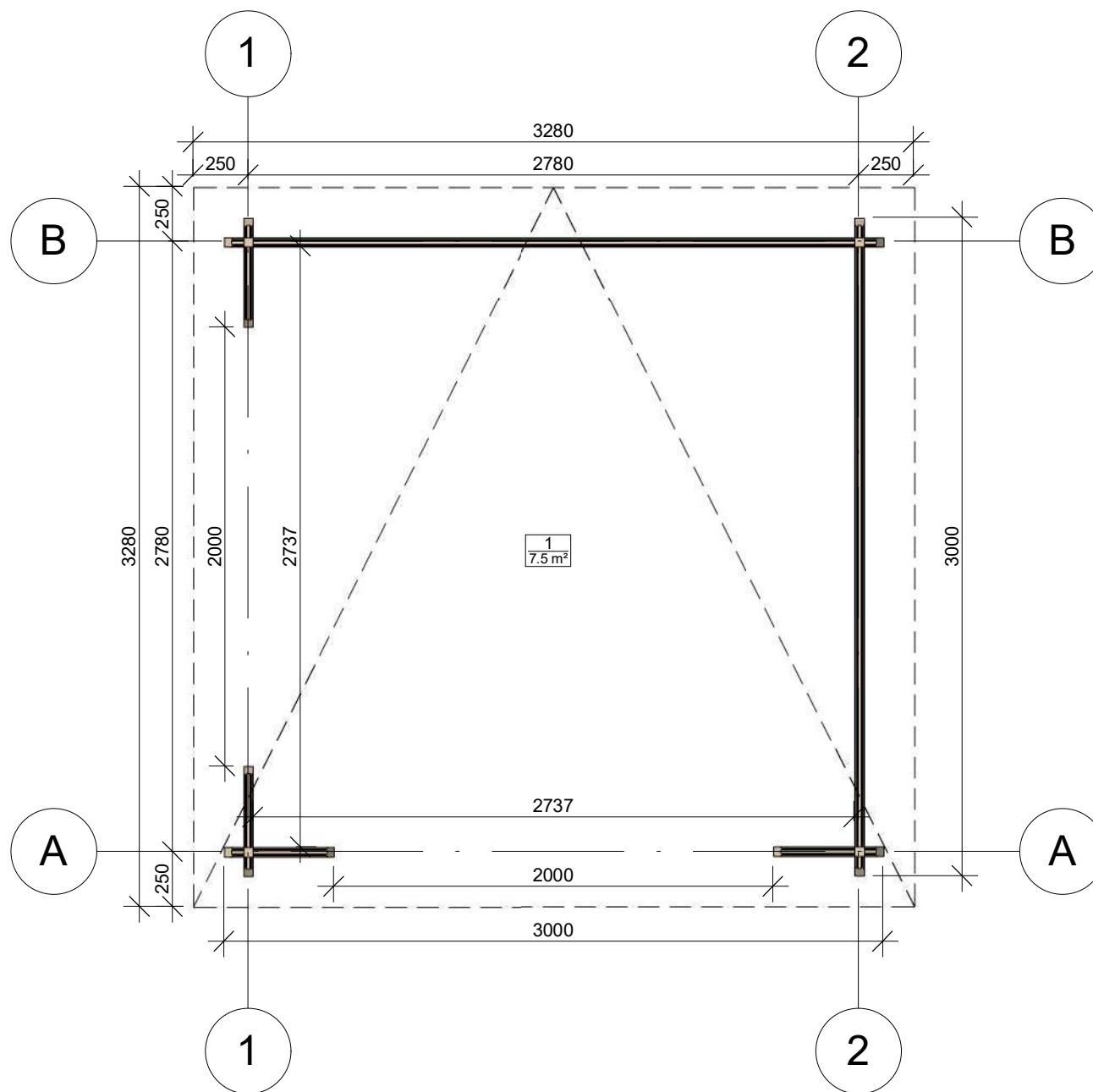
Tel.: +48 856 723 031

Kontakt mailowy: sklep@domkiekoarchitektura.pl
www.domkiekoarchitektura.pl



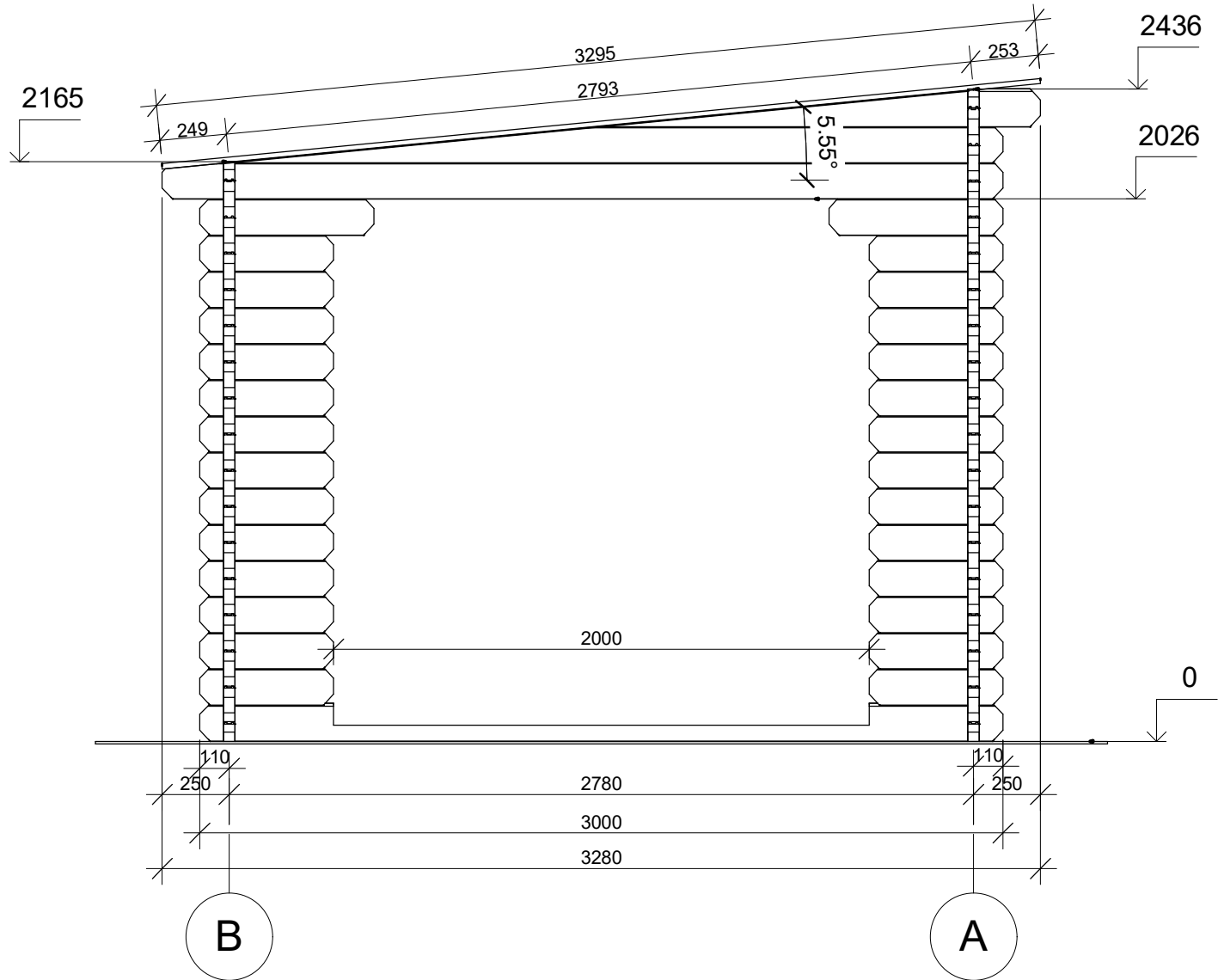
Profile	44x135mm	Project	44_MS4_3x3	Scale
	2017-08-10 10:04:58	Drawing name	3D VISUALIZATION	

Rzut planu



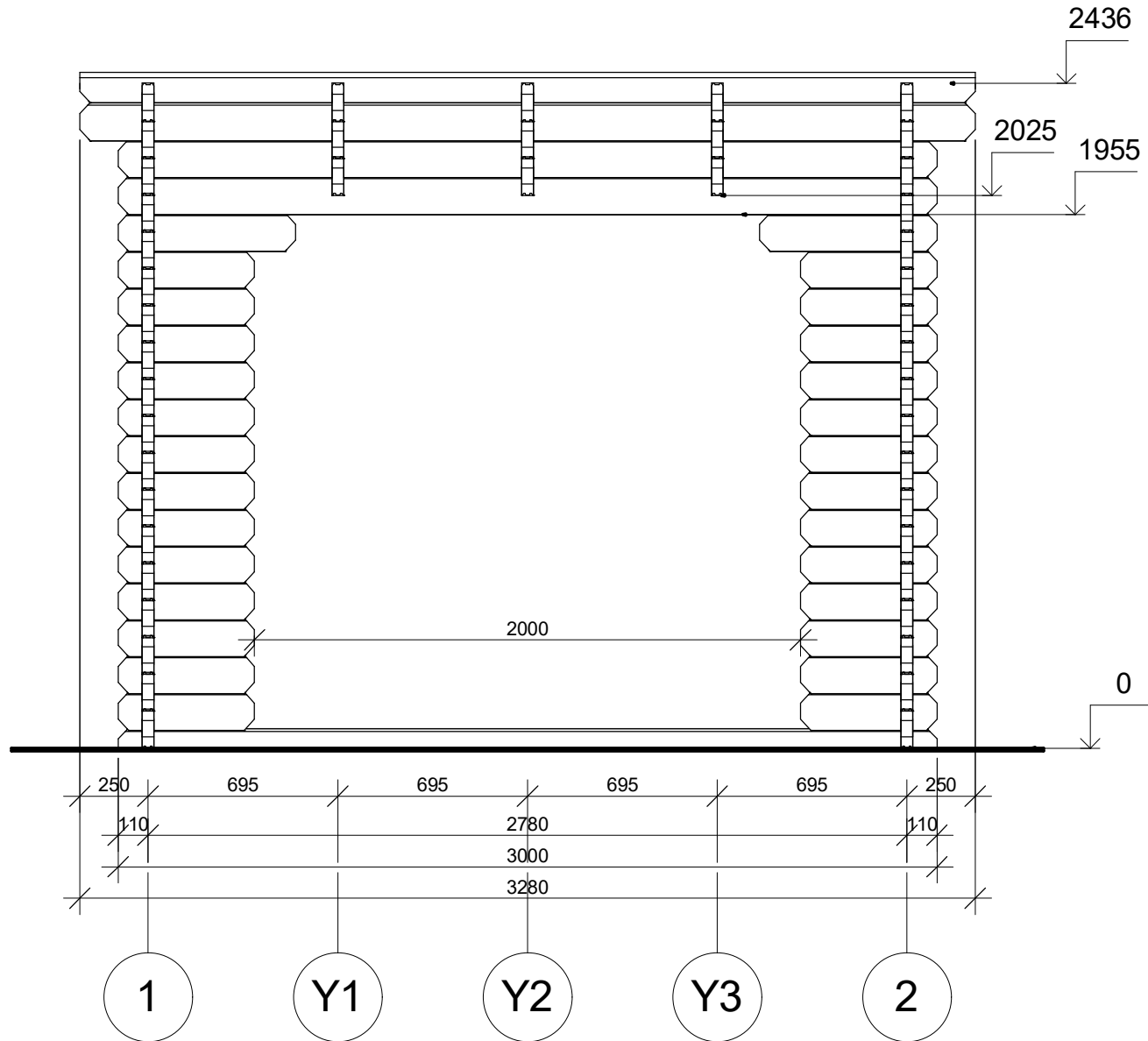
Profile	44x135mm	Project	44_MS4_3x3	Scale
	2017-08-10 09:56:29	Drawing name	1 FLOOR PLAN	1 : 30

Przekroj

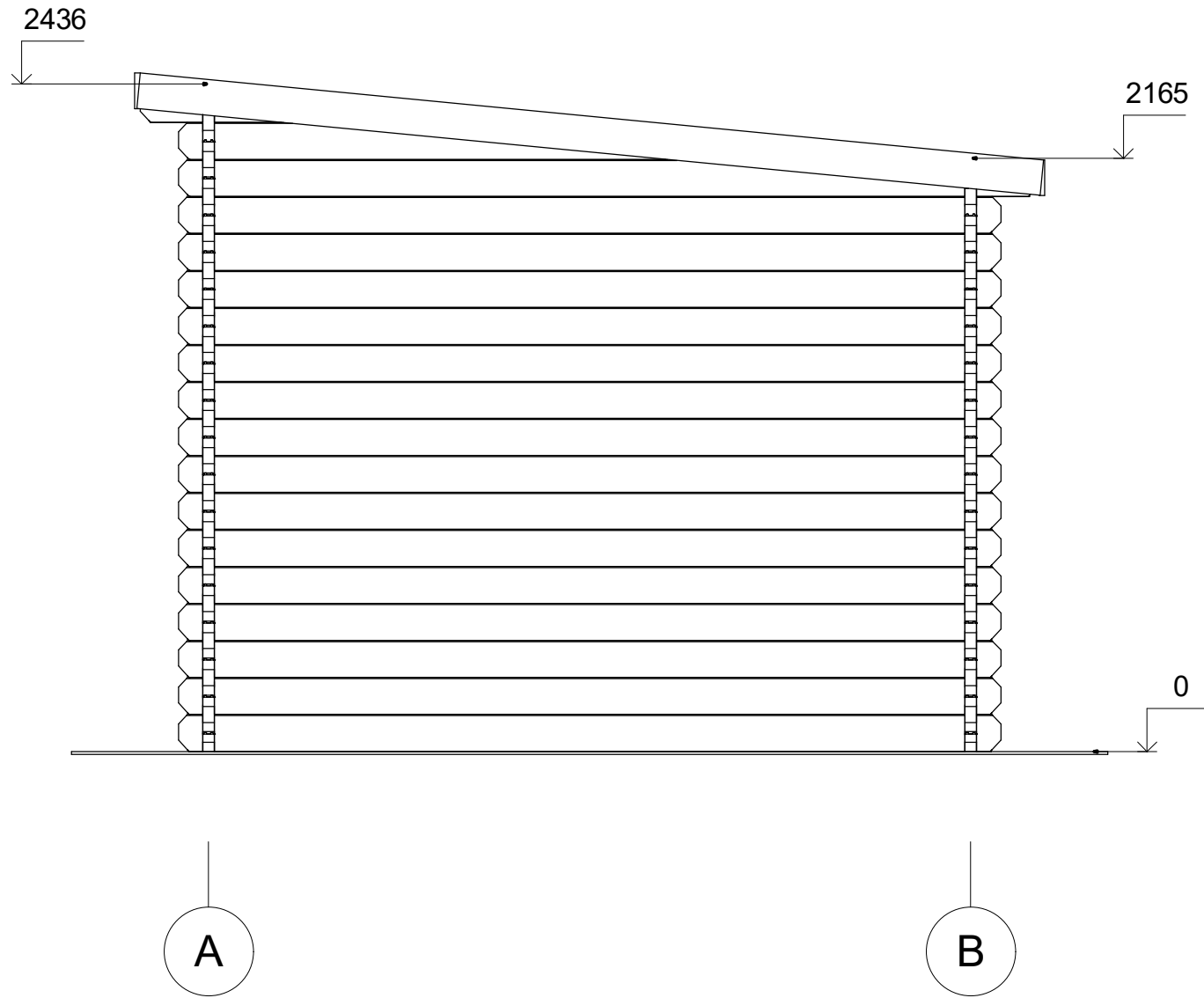


Profile	44x135mm	Project	44_MS4_3x3	Scale
	2017-08-10 10:29:06	Drawing name	VERTICAL SECTION 1-BA	1 : 25

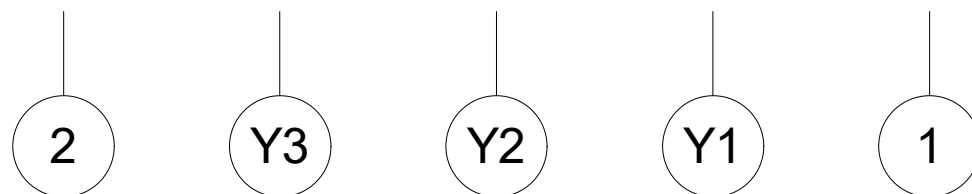

Przekroj



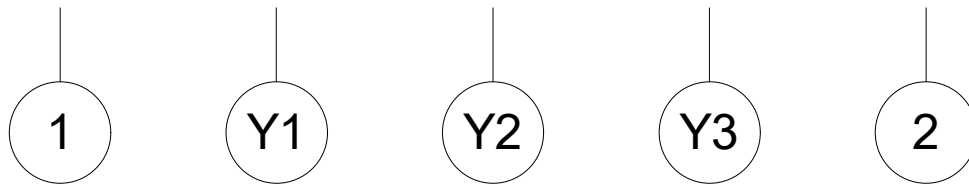
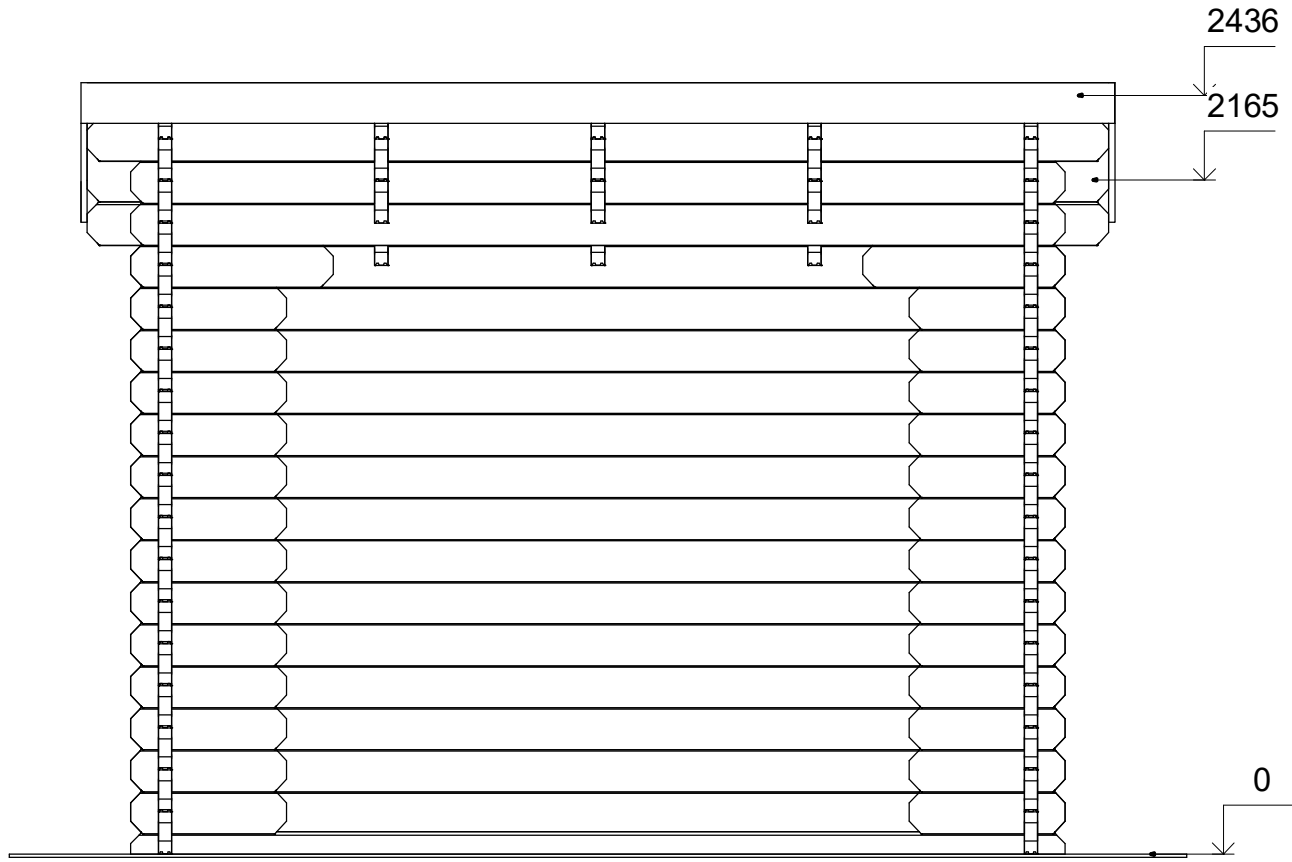
Profile	44x135mm	Project	44_MS4_3x3	Scale
	2017-08-10 10:29:06	Drawing name	VERTICAL SECTION A-12	1 : 25



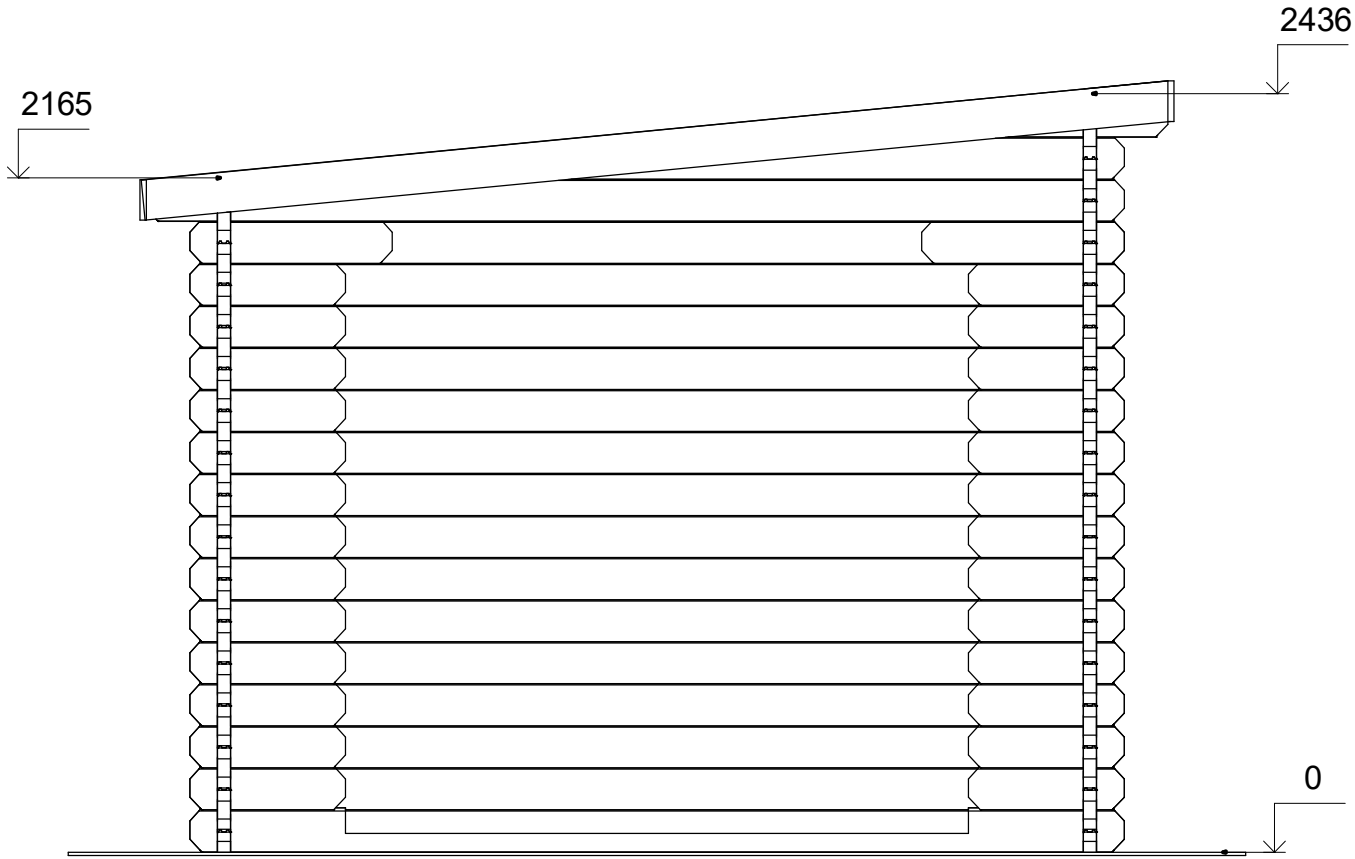
Profile	44x135mm	Project	44_MS4_3x3	Scale
	2017-08-10 10:20:39	Drawing name	FACADE AB	1 : 25



Profile	44x135mm	Project	44_MS4_3x3	Scale
	2017-08-10 10:20:39	Drawing name	FACADE 21	1 : 25



Profile	44x135mm	Project	44_MS4_3x3	Scale
	2017-08-10 10:20:39	Drawing name	FACADE 12	1 : 25



B

A



Profile	44x135mm	Project	44_MS4_3x3	Scale
	2017-08-10 10:20:40	Drawing name	FACADE BA	1 : 25